



**Управление финансов и
бюджетной политики
администрации Чернянского
района**

БЮДЖЕТ ДЛЯ ГРАЖДАН

**ОБ ИСПОЛНЕНИИ БЮДЖЕТА
Чернянского района
за 2015 год**

ОСНОВНЫЕ ПОНЯТИЯ И ТЕРМИНЫ

Администратор доходов бюджета — государственный орган, орган местного самоуправления, орган управления государственным внебюджетным фондом, которые:

- осуществляют начисление, учет и контроль за правильностью начисления платежей, за своевременностью поступления платежей, которые являются доходами бюджетов;
- взыскивают образовавшуюся задолженность.

Администратор источников финансирования дефицита бюджета — орган государственной власти, орган местного самоуправления, имеющие право осуществлять операции с источниками финансирования дефицита бюджета.

Безвозмездные поступления – средства, поступающие в бюджет от других бюджетов в форме дотаций, субсидий, субвенций и иных межбюджетных трансфертов, а также от физических и юридических лиц на безвозмездной основе, в том числе добровольные пожертвования.

Бюджет – финансовые плановые доходы и расходы на определенный период для обеспечения задач и функций государства и местного самоуправления.

Бюджетная классификация – группировка доходов, расходов и источников финансирования дефицитов бюджетов по различным направлениям, применяемая при составлении, исполнении бюджетов и формировании источников.

Бюджетная роспись – документ, который составляется и ведется главным распорядителем бюджетных средств и главным администратором источников финансирования дефицита бюджета в целях исполнения бюджета по расходам и источникам финансирования дефицита бюджета.

Бюджетные ассигнования – денежные средства, предусмотренные законом (решением) о бюджете, направленные на различные виды расходов.

Бюджетные обязательства – обязательства, предусмотренные законом (решением) о бюджете, подлежащие исполнению в соответствующем финансовом году.

Бюджетный кредит – денежные средства, предоставляемые одним бюджетом другому бюджету или юридическому лицу на определенный срок на возвратной и платной основах.

Главный распорядитель бюджетных средств – орган государственной власти или орган местного самоуправления, имеющие право распределять бюджетные ассигнования между подведомственными получателям бюджетных средств.

Дефицит бюджета – сумма, на которую расходы бюджета превышают доходы бюджета в определенный период.

Доходы бюджета – уплаченные физическими и юридическими лицами налоги, рентные платежи, штрафы и средства финансовой помощи из других бюджетов, безвозмездные поступления от юридических лиц.

Межбюджетные трансферты – средства финансовой помощи (субсидии, дотации, субвенции и иные межбюджетные трансферты), передаваемые одним бюджетом другому бюджету на безвозмездной и безвозвратной основах.

Налоговые доходы – налоги, уплачиваемые в бюджет гражданами, организациями, органами государственной власти, органами местного самоуправления. Налги бывают федеральными, региональными и местными.

Неналоговые доходы – доходы от использования и реализации имущества, находящегося в муниципальной собственности;

штрафные санкции;

доходы от оказания платных услуг (работ) и компенсации затрат бюджета.

Расходы бюджета - денежные средства, выплачиваемые из бюджета в целях обеспечения задач и функций государства и местного самоуправления.

Субвенции – средства, предоставляемые из вышестоящего бюджета нижестоящему бюджету в целях финансирования расходов, возникших при выполнении отдельных полномочий, переданных на осуществление органам местного самоуправления.

Субсидии – средства, предоставляемые из бюджета одного уровня бюджету другого уровня на софинансирование расходных обязательств, возникающих при выполнении полномочий органов государственной власти и местного самоуправления.

*Куда зачисляются налоги, непосредственно
уплачиваемые гражданами Российской
Федерации?*

Транспортный налог

Налог на имущество физических лиц

Земельный налог

100%

100%

100%

Бюджет субъекта Российской Федерации

Бюджеты городского и сельских поселений

Доходы бюджета Чернянского района в 2015 году

тыс. рублей

Показатели	Утвержд ено на 2015 год	Исполне но в 2015 году	Процент исполнен ия, %	План 2016 года
1	2	3	4	
Собственные налоговые и неналоговые доходы	353 231	354 098	100,2	356268
в том числе:				
районный бюджет	282 199	282 825	100,2	288534
бюджеты городского и сельских поселений	71 032	71 273	100,3	55 203
Безвозмездные поступления	743 394	724 503	97,5	726237
Всего доходов	1 096 625	1 078 601	98,4	1 082 505

Поступление доходов в бюджет Чернянского района в 2015 году

тыс. рублей

Код бюджетной классификации	Наименование показателей	Утверждено на 2015 год	Исполнено в 2015 году	Процент исполнения, %
1	2	3	4	5
1 00 00000 00 0000 000	Налоговые и неналоговые доходы	353 231	354 098	100,2
1 01 02000 01 0000 110	Налог на доходы физических лиц	237 508	238 173	100,3
1 03 02000 01 0000 110	Акцизы по подакцизным товарам (продукции), производимым на территории Российской Федерации	8 882	8 901	100,2
1 05 02010 02 0000 110	Единый налог на вмененный доход для отдельных видов деятельности	12 222	12 239	100,1
1 05 03010 01 0000 110	Единый сельскохозяйственный налог	3 379	3 547	105
106 01000 00 0000 110	Налог на имущество физических лиц	8 652	8 688	100,4

Код бюджетной классификации	Наименование показателей	Утверждено на 2015 год	Исполнено в 2015 году	Процент исполнения, %
1	2	3	4	5
1 06 06000 00 0000 110	Земельный налог	33 767	33 878	100,3
1 08 00000 00 0000 000	Государственная пошлина	3 929	3 947	100,5
1 11 05000 00 0000 120	Доходы от использования имущества, находящегося в государственной и муниципальной собственности	35 120	35 185	100,2
1 14 00000 00 0000 000	Доходы от продажи материальных и нематериальных активов	3 568	3 580	100,3
1 16 00000 00 0000 000	Штрафы, санкции, возмещение ущерба	2 580	2 585	100,2


Код бюджетной классификации	Наименование показателей	Утверждено на 2015 год	Исполнено в 2015 году	Процент исполнения, %
1	2	3	4	5
2 00 00000 00 0000 000	Безвозмездные поступления	743 394	724 503	97,5
Всего доходов		1 096 625	1 078 602	98,4

Параметры бюджета Чернянского района в 2015 году

тыс. рублей

№п /п	Наименование показателей	Утвержде но на 2015 год	Исполне но в 2015 году	процент исполнен ия, %
1	Всего доходов	1 096 625	1 078 601	98,4
1.1.	Собственные налоговые и неналоговые доходы	353 231	354 098	100,2
1.2	Безвозмездные поступления	743 394	724 503	97,5
2	Всего расходов	1108201	1094196	98,7

Бюджетный процесс – ежегодное формирование и исполнение бюджета



Составление проекта бюджета очередного года
(органы исполнительной власти)

Рассмотрение проекта бюджета очередного года
(законодательные, представительные органы власти)

Утверждение бюджета очередного года
(законодательные, представительные органы
власти)

Исполнение бюджета в текущем году (органы
исполнительной власти; местная администрация,
финансовые органы)

Формирование отчета об исполнении бюджета
предыдущего года (органы исполнительной власти)

Утверждение отчета об исполнении бюджета
предыдущего года (законодательные,
представительные органы власти)

Основные показатели прогноза социально-экономического развития Чернянского района за 2015 год

Показатели	Единица измерения	Исполнено за 2015 год
Объем отгруженных товаров собственного производства, выполненных работ и услуг своими силами	млн. руб.	5484,2
в % к соответствующему периоду 2014 года в действующих ценах	%	146,2
Индекс промышленного производства (в % к соответствующему периоду 2014 года в сопоставимых ценах)	%	125,3
Производство пищевых продуктов, включая напитки, и табака	%	101,8
Цельномолочная продукция в перерасчете на молоко	тыс. тонн	56,8
в % к соответствующему периоду 2014 года	%	97,8
Скот и птица (в живом весе)	тыс. тонн	3751
в % к соответствующему периоду 2014 года	%	111,1
в том числе:		
птица	тыс. тонн	341
в % к соответствующему периоду 2014 года	%	101,2
яйца	тыс. шт.	5559
в % к соответствующему периоду 2014 года	%	109,2

Показатели	Единица измерения	Исполнено за 2015 год
Строительство		
Объем работ, выполненных по виду деятельности «Строительство»	млн. руб.	600
в % к соответствующему периоду 2014 года в сопоставимых ценах	%	88
Ввод общей площади жилых домов	тыс. кв.м	18
в % к соответствующему периоду 2014 года	%	89,3
в том числе: населением за счет собственных и заемных средств	тыс. кв.м	17,5
в % к соответствующему периоду 2014 года	%	106,1
Оборот розничной торговли	млрд.руб.	2245,8
в % к соответствующему периоду 2014 года в сопоставимых ценах	%	95,1
Уровень зарегистрированных безработных в % к численности экономически активного населения (на конец отчетного периода)	%	0,8

*Бюджет и основные подходы
его формирования по расходам
за 2015 год и плановый период
2016 и 2017 годов*



В основу бюджетной политики за 2015 год и плановый период 2016 - 2017 годов положены стратегические цели развития области, сформулированные в соответствии с основными положениями Бюджетного послания Президента Российской Федерации «О бюджетной политике в 2015-2017 годах», указами Президента Российской Федерации от 7 мая 2012 года, на основе прогноза социально-экономического развития Белгородской области на 2015 год и на период до 2017 года, основные задачи которой направлены на долгосрочную сбалансированность и устойчивость бюджетной системы, решение проблем повышения эффективности и конкурентоспособности экономики района, достижение конкретных результатов, улучшение условий жизни человека, адресное решение социальных проблем, повышение качества государственных и муниципальных услуг, улучшение инвестиционного климата, обеспечение долгосрочного устойчивого и инновационного развития.

Бюджетная система Чернянского района

Консолидированный бюджет Чернянского района – это консолидированный муниципальный бюджет, состоящий из бюджета муниципального района и бюджетов сельских и городского поселений, сведенных в единую форму


**КОНСОЛИДИРОВАННЫЙ
БЮДЖЕТ
ЧЕРНЯНСКОГО
РАЙОНА**

Консолидированный бюджет показывает совокупные доходы, которыми располагает район, и его расходы.

**КОНСОЛИДИРОВАННЫЙ
МУНИЦИПАЛЬНЫЙ
БЮДЖЕТ**

**БЮДЖЕТ
МУНИЦИПАЛЬНОГО
РАЙОНА**

**БЮДЖЕТЫ
СЕЛЬСКИХ И
ГОРОДСКОГО
ПОСЕЛЕНИЙ**



Из какого бюджета происходит финансирование

Наименование показателей	Финансирование (БЮДЖЕТ)			Внебюджетные фонды		
	федеральный	областной	местный	пенсионный	обязательного медицинского страхования	социального страхования
Общегосударственные вопросы	✓	✓	✓			
Национальная оборона	✓					
Национальная безопасность и правоохранительная деятельность		✓	✓			
Национальная экономика, в том числе:	✓	✓	✓			
- общеэкономические вопросы		✓				
- сельское хозяйство и рыболовство	✓	✓				
- транспорт		✓	✓			
- дорожное хозяйство (дорожные фонды)		✓	✓			

Наименование показателей	Финансирование (БЮДЖЕТ)			Внебюджетные фонды		
	федеральный	областной	местный	пенсионный	обязательного медицинского страхования	социального страхования
Жилищно-коммунальное хозяйство	v	v	v			
Охрана окружающей среды		v				
Образование	v	v	v			
Культура, кинематография	v	v	v			
Социальная политика	v	v	v			
Физическая культура и спорт	v	v	v			
Обслуживание государственного и муниципального долга			v			

Как классифицируются расходы бюджета?

Расходы бюджета – выплачиваемые из бюджета денежные средства.

Формирование расходов осуществляется в соответствии с расходными обязательствами, обусловленными установленным законодательством разграничением полномочий, исполнение которых должно происходить в очередном финансовом году за счет средств соответствующих бюджетов.

Принципы формирования расходов бюджета:

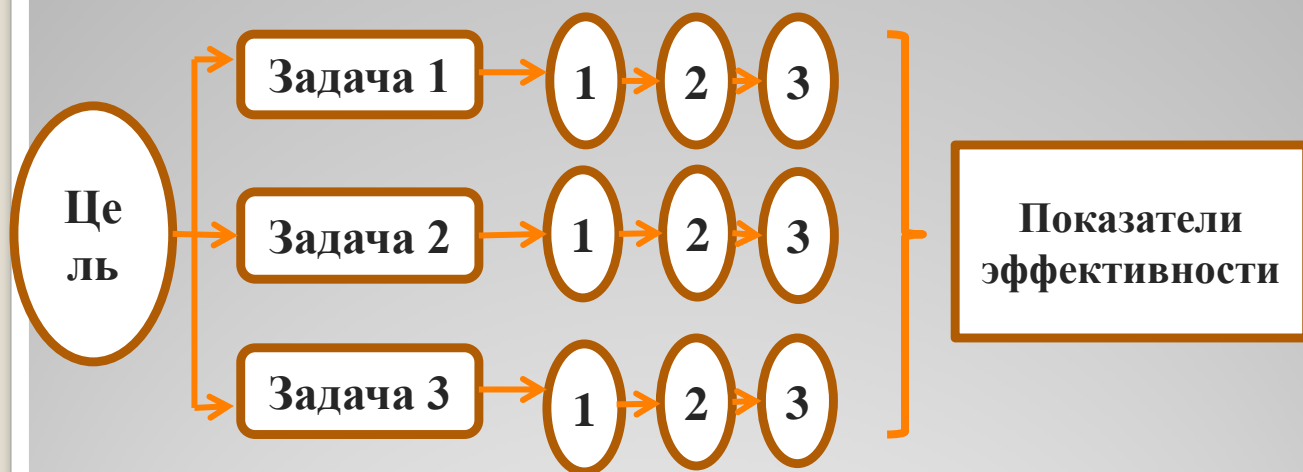
- ❖ по разделам;
- ❖ по ведомствам;
- ❖ по муниципальным программам Чернянского района.



Разделы классификации расходов бюджета

Проект районного бюджета впервые сформирован в программной классификации расходов на основе утвержденных постановлений Администрации муниципального района «Чернянский район» 8 муниципальных программ. Финансовые средства «привязаны» к соответствующей задаче, на осуществление которых они будут затрачены.

Зачем формировать и исполнять бюджет по программам?



Преимуществом программного бюджета является распределение расходов не по ведомственному принципу, а по программам. Муниципальная программа имеет цель, задачи и показатели эффективности, которые отражают степень их достижения (решения), то есть действия и бюджетные средства направлены на достижение заданного результата.

При этом значение показателей является индикатором по данному направлению деятельности и сигнализирует о плохом или хорошем результате, необходимости принятия новых решений.

*Расходы районного бюджета по разделам за
2015 год и плановый период 2016-2017 годы* (тыс.
рублей)

Раздел	Наименование	2015 год	2016 год	2017 год
1	2	3	4	5
	ВСЕГО	1034118	1084658	1136094,1
	в том числе:			
01	Общегосударственные вопросы	80819	68918	70519
02	Национальная оборона	1079	1064	1088
03	Национальная безопасность и правоохранительная деятельность	4341	4388	4925
04	Национальная экономика	37244	49493	96260
05	Жилищно-коммунальное хозяйство	37609	17907	17741
06	Охрана окружающей среды	169	397	
07	Образование	510785	549516	571153
08	Культура и кинематография	56242	73167,9	59952

Раздел	Наименование	2015 год	2016 год	2017 год
1	2	3	4	5
09	Здравоохранение			
10	Социальная политика	189371	215523,1	219330,1
11	Физическая культура и спорт	45037	32484	30853
12	Средства массовой информации			
13	Обслуживание государственного и муниципального долга	3504	6353	3453
14	Межбюджетные трансферты общего характера бюджетам субъектов Российской Федерации и муниципальных образований	67918	65447	60820

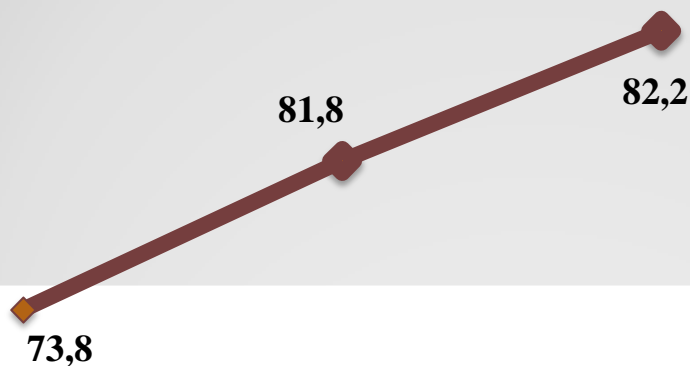
*Расходы районного бюджета по
разделам за 2015 год и плановый период 2016-
2017 годы, в % к общему объему*

Раздел	Наименование	2015 год	2016 год	2017 год
1	2	3	4	5
	ВСЕГО	100,00	100,00	100,00
	в том числе:			
01	Общегосударственные вопросы	7,8	6,4	6,2
02	Национальная оборона	0,1	0,1	0,1
03	Национальная безопасность и правоохранительная деятельность	0,4	0,4	0,4
04	Национальная экономика	3,6	4,6	8,5
05	Жилищно-коммунальное хозяйство	3,6	1,7	1,6
06	Охрана окружающей среды			
07	Образование	49,4	50,8	50,3

Раздел	Наименование	2015 год	2016 год	2017 год
1	2	3	4	5
08	Культура и кинематография	5,4	6,7	5,2
09	Здравоохранение			
10	Социальная политика	18,3	20,0	19,3
11	Физическая культура и спорт	4,4	3,0	2,7
12	Средства массовой информации			
13	Обслуживание государственного и муниципального долга	0,4	0,3	0,3
14	Межбюджетные трансферты общего характера бюджетам субъектов Российской Федерации и муниципальных образований	6,6	6,0	5,4

Расходы за 2015 год и план на 2016 год, относящиеся к социально-культурной сфере

Наименование	(тыс.руб.)	
	2015 год	2016 год
Образование	510785	549516
Здравоохранение		
Культура	56242	73167,9
Социальная политика	189371	215523
Физкультура и спорт	45037	32484
Средства массовой информации		
Доля в общем объеме расходов	81,8	82,2



Бюджет на 2015-2016 годы остается бюджетом социальной направленности

2014

2015

2016

Расходы бюджета района на образование

РАСХОДЫ НА ОБРАЗОВАНИЕ ВКЛЮЧАЮТ:

На сегодняшний день в Чернянском районе функционирует 43 образовательных учреждения, удовлетворяющее запросы граждан на образование, из них детских садов - 15.

Дошкольное образование

Общее образование

Профессиональная подготовка, переподготовка и повышение квалификации

Молодежная политика и оздоровление детей

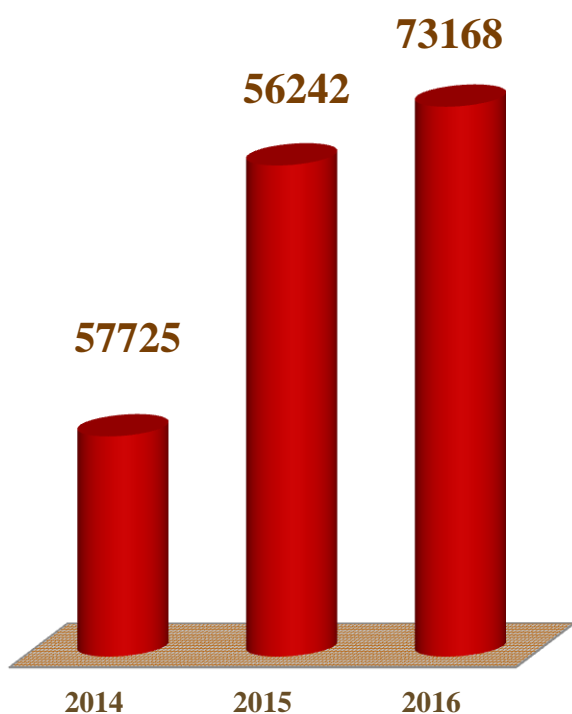
Другие вопросы в области образования

*Меры социальной поддержки,
оказываемые педагогическим
работникам района*


(тыс.
рублей)

Наименование меры социальной поддержки	2015 год	2016 год
Возмещение расходов педагогическим работникам проживающим в сельской местности	22639	23814

Расходы на культуру



Расходы бюджета в сфере культуры направляются на сохранение и развитие традиционной народной культуры, обеспечение доступа к музейным ценностям, развитие библиотечного дела, а также организацию и проведение выставок, конкурсов, фестивалей, праздников, ярмарок, форумов, конференций и других мероприятий в области культуры.



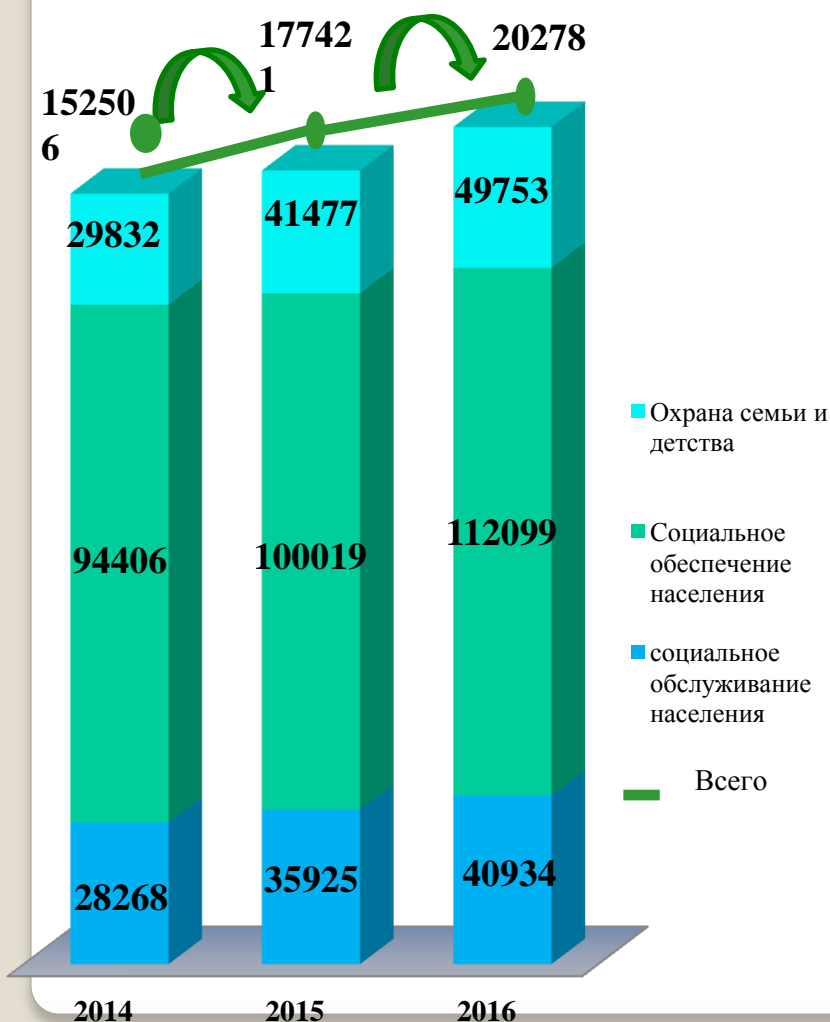
Расходы бюджета на социальную политику нацелены на формирование эффективной системы социальной поддержки и социального обслуживания граждан, проживающих в Чернянском районе, повышение качества и доступности оказываемых населению государственных и социальных услуг.

Наибольший объем средств районного бюджета в этой сфере направляется на предоставление мер социальной поддержки, доплат к пенсиям. В трехлетнем периоде планируется устойчивый рост бюджетных расходов на социальную политику.

Расходы районного бюджета на социальную политику на 2014-2016

годы

тыс.



В систему социального обслуживания Чернянского района включены следующие муниципальные учреждения:

- ✓ Чернянский дом милосердия;
- ✓ Комплексный центр социального обслуживания населения, включающий службы социальной помощи на дому, срочной помощи, социально-медицинской помощи;
- ✓ Реабилитационный центр для несовершеннолетних, попавших в трудную жизненную ситуацию.

Меры социальной поддержки, оказываемые отдельным категориям граждан

тыс.
рублей

Наименование меры социальной поддержки	Расход ы на 2015 год	Расход ы на 2016 год
Обеспечение мер социальной поддержки ветеранам труда	6915	5449
Обеспечение мер социальной поддержки тружеников тыла	28	136
Обеспечение мер социальной поддержки реабилитированных и лиц, признанных пострадавшими от политических репрессий	69	2103
Дополнительное ежемесячное материальное обеспечение участников разминирования территории и объектов в период 1943-1950 годов	87	150
Ежегодная денежная выплата лицам, награжденным нагрудным знаком «Почетный донор России»	1345	1422

Наименование меры социальной поддержки	Расходы на 2015 год	Расходы на 2016 год
Оплата жилищно-коммунальных услуг ветеранам и гражданам, подвергшимся воздействию радиации вследствие радиационных аварий	30384	45464
Предоставление гражданам адресных субсидий на оплату жилого помещения и коммунальных услуг	1249	1747
Ежемесячная денежная выплата лицам, родившимся в период с 22 июня 1923 года по 3 сентября 1945 года (Дети войны)	4222	4549
Всего:	44299	61020

Расходы на охрану семьи и детства

тыс.
рублей

Наименование меры социальной поддержки	2015 год	2016 год
Ежемесячное пособие на ребенка	10469	11545
ЕДВ, назначаемая в случае рождения третьего ребенка или последующих детей до достижения ребенком возраста трех лет	6409	19015
Выплата пособий при рождении ребенка гражданам, не подлежащим обязательному социальному страхованию на случай временной нетрудоспособности и в связи с материнством	1092	1091
Выплата единовременного пособия при передаче ребенка на воспитание в семью	350	466
Выплата пособий гражданам, являющихся усыновителями	4971	5250
Выплата пособий по уходу за ребенком до достижения им возраста 1,5 лет	10436	9857
Обеспечение мер социальной поддержки многодетных семей	6810	9035
Выплата на социальную поддержку детей-сирот и детей, оставшихся без попечения родителей, в части оплаты за содержание жилых помещений и капитальный ремонт	19	18
Всего:	30087	44732

Расходы районного бюджета в 2015 году на физическую культуру и спорт

Одним из направлений реализации стратегической цели развития района является создание условий для развития массового спорта с целью пропаганды здорового образа жизни среди населения района и дальнейшее совершенствование системы подготовки спортсменов высокого уровня.

Формирование здорового образа жизни населения, повышение социальной активности, продление жизни, сохранение за регионом имиджа всероссийского центра спорта – стратегическая задача развития физической культурой и спорта в Чернянском районе.



Формирование средств дорожного фонда Чернянского района

тыс.
рублей

Наименование показателей	2015 год	2016 год
<i>ДОХОДЫ</i>	7014	15246
Акцизы на автомобильный бензин, прямогонный бензин, дизельное топливо, моторные масла для дизельных и карбюраторных (инжекторных) двигателей, производимые на территории Российской Федерации, в части, подлежащей зачислению в бюджеты субъектов Российской Федерации	7014	15246
<i>РАСХОДЫ</i>	7014	15246
Содержание и ремонт автомобильных дорог	7014	15246

Расходы районного бюджета на жилищно-коммунальное хозяйство



Основной целью реализации жилищно-коммунальной политики является создание условий для комплексного развития жилищной сферы, повышение доступности жилья и обеспечения качественными жилищно-коммунальными услугами населения района.

Жилищная политика района направлена на создание условий для обеспечения всех категорий населения доступным, качественным и благоустроенным жильем. В районе разработаны и реализуются мероприятия, направленные на создание оптимальных условий для развития жилищного строительства, и в первую очередь для строительства индивидуального жилья, которое определено как приоритетное.

**Районный бюджет за 2015 год и плановый период
2016-2017 годы в разрезе муниципальных программ
Чернянского района**

Наименование муниципальных программ	Сумма, тыс. рублей		
	2015 год	2016 год	2017 год
ВСЕГО:	851725	911401	1000524,1
1. Обеспечение безопасности жизнедеятельности населения и территории Чернянского района Белгородской области на 2015-2020 г»	4759	5021	5593
2. Развитие экономического потенциала и формирование благоприятного предпринимательского климата в Чернянском районе Белгородской области на 2015-2020 г.	13807	9188	6763
3. Обеспечение комфортным и доступным жильем, коммунальными услугами жителей Чернянского района Белгородской области на 2015-2020 годы	36702	30946	23783
4. Совершенствование и развитие транспортной системы и дорожной сети Чернянского района Белгородской области на 2015-2020 годы	15798	28140	89139
5. Развитие образования Чернянского района Белгородской области на 2015-2020 годы	519992	560015	587144
6. Развитие и сохранение культуры Чернянского района Белгородской области на 2015-2020 годы	55168	53631,9	59952
7. Социальная поддержка граждан в Чернянском районе Белгородской области на 2015-2020 годы	155964	185673,1	195797,1
8. Развитие физической культуры и спорта в Чернянском районе Белгородской области на 2015-2020 годы	49535	38786	32353

Муниципальная программа Чернянского района «Обеспечение безопасности жизнедеятельности населения и территорий Чернянского района Белгородской области на 2015-2020 годы»

Ответственный исполнитель:

Администрация Чернянского района (в лице отдела по взаимодействию с правоохранительными, судебными и контрольно-надзорными органами и СМИ)

ОСНОВНЫЕ ЦЕЛИ РЕАЛИЗАЦИИ МУНИЦИПАЛЬНОЙ ПРОГРАММЫ:

Повышение уровня безопасности жизнедеятельности населения и территорий Чернянского района

**Основные
ожидаемые
результаты:**

Увеличение удовлетворенности населения района безопасностью жизни до 65 процентов.

Снижение экономического ущерба от пожаров до 2,5 процентов.

Снижение числе преступлений совершивших несовершеннолетними и при их участии до 8 единиц.

Проведение профилактических мероприятий, направленных на снижение количества состоящих на учете в комиссии КДН и ЗП подростков до 50 процентов.

**Основные
индикаторы:**

Удовлетворенность населения района безопасностью жизни в процентах.

Снижение экономического ущерба от пожаров в процентах.

Снижение числе преступлений совершивших несовершеннолетними и при их участии в единицах.

Провести профилактические мероприятия, направленные на снижение количества состоящих на учете в комиссии КДН и ЗП подростков в процентах.

Муниципальная программа Чернянского района «Развитие экономического потенциала и формирование благоприятного предпринимательского климата в Чернянском районе Белгородской области на 2015-2020 годы»

Ответственный исполнитель:

Администрация муниципального района «Чернянский район» (в лице экономического управления)

ОСНОВНЫЕ ЦЕЛИ РЕАЛИЗАЦИИ МУНИЦИПАЛЬНОЙ ПРОГРАММЫ:

Создание условий для увеличения экономического потенциала Чернянского района и формирование благоприятного предпринимательского климата.

Основные ожидаемые результаты:

Увеличение до 12% охвата кредитования личных подсобных и крестьянских (фермерских) хозяйств, осуществивших создание и развитие своих хозяйств с помощью государственной поддержки, повышение уровня жизни сельского населения

Увеличения облесения эрозионно-опасных участков, деградированных и малопродуктивных угодий и водоохранных зон водных объектов на территории Чернянского района на площади до 1984 га.

Увеличение количества туристов, посетивших район до 47,7 тыс. человек

Рост доли налоговых поступлений от субъектов малого и среднего предпринимательства в общей сумме налоговых доходов консолидированного бюджета до 25%.

Основные индикаторы:

Охват кредитования личных подсобных и крестьянских (фермерских) хозяйств, осуществивших создание и развитие своих хозяйств с помощью государственной поддержки, повышение уровня жизни сельского населения в процентах.

Облесение эрозионно-опасных участков, деградированных и малопродуктивных угодий и водоохранных зон водных объектов на территории Чернянского района на площади в га.

Количество туристов, посетивших район в человеках

Доля налоговых поступлений от субъектов малого и среднего предпринимательства в общей сумме налоговых доходов консолидированного бюджета в процентах.

Муниципальная программа Чернянского района «Обеспечение комфортным и доступным жильем, коммунальными услугами жителей Чернянского района Белгородской области на 2015-2020 годы»

Ответственный исполнитель:

Администрация муниципального района «Чернянский район», в лице управления строительства, транспорта, связи и ЖКХ

ОСНОВНЫЕ ЦЕЛИ РЕАЛИЗАЦИИ МУНИЦИПАЛЬНОЙ ПРОГРАММЫ:

Создание условий для комплексного развития жилищной сферы, повышения доступности жилья и обеспечения качественными жилищно-коммунальными услугами жителей Чернянского района

Основные ожидаемые результаты:

Увеличение ввода в эксплуатацию жилых домов за счет всех источников финансирования 108,0 тыс. кв. метров общей площади

Увеличение обеспечения населения жильем – не менее 31,6 кв. метров на одного жителя

Увеличение доли семей, имеющих возможность приобрести жилье, соответствующее стандартам обеспечения жилыми помещениями, с помощью собственных и заемных средств, до 15%

Увеличение доли освещенных улиц, проездов, в населенных пунктах до 95%.

Увеличение эстетического облика, внешнего благоустройства, озеленения и санитарного состояния не менее 3 населенных пунктов Чернянского района ежегодно

Основные индикаторы:

Ввод в эксплуатацию жилых домов за счет всех источников финансирования в тыс. кв. метров общей площади

Обеспечение населения жильем – в кв. метров на одного жителя

Доля семей, имеющих возможность приобрести жилье, соответствующее стандартам обеспечения жилыми помещениями, с помощью собственных и заемных средств, в процентах

Доля освещенных улиц, проездов, в населенных пунктах в процентах

Эстетический облик, внешнее благоустройство, озеленение и санитарное состояние не менее 3 населенных пунктов Чернянского района ежегодно

Муниципальная программа Чернянского района «Совершенствование и развитие транспортной системы и дорожной сети Чернянского района на 2015-2020 годы»

Ответственный исполнитель:

Администрация муниципального района «Чернянский район», в лице
управления строительства, транспорта, связи и ЖКХ

ОСНОВНЫЕ ЦЕЛИ РЕАЛИЗАЦИИ МУНИЦИПАЛЬНОЙ ПРОГРАММЫ:

Создание условий для устойчивого функционирования транспортной системы и дорожной сети Чернянского района в соответствии с социально-экономическими потребностями населения

Основные ожидаемые результаты:

Увеличение доли автомобильных дорог местного значения, относящихся к улично-дорожной сети населенных пунктов района, отвечающих нормативным требованиям в общей протяженности автомобильных дорог, относящихся к улично-дорожной сети до 94,88 процентов.

Увеличение густоты автомобильных дорог, относящихся к улично-дорожной сети населенных пунктов района с твердым покрытием на 1000 кв. км. территории до 332,65 км.

Увеличение общей протяженности построенных автомобильных дорог местного значения, относящихся к улично-дорожной сети населенных пунктов района и в микрорайонах массовой жилищной застройки на 14,636 км.

Рост пассажирооборота транспортом общего пользования до 11,2 млн. пасс.-км.

Основные индикаторы:

Доля автомобильных дорог местного значения, относящихся к улично-дорожной сети населенных пунктов района, отвечающих нормативным требованиям в общей протяженности автомобильных дорог, относящихся к улично-дорожной сети в процентах.

Густота автомобильных дорог, относящихся к улично-дорожной сети населенных пунктов района с твердым покрытием на 1000 кв. км. в км.

Общая протяженность построенных автомобильных дорог местного значения, относящихся к улично-дорожной сети населенных пунктов района и в микрорайонах массовой жилищной застройки в км.

Пассажирооборот транспортом общего пользования в млн. пасс.-км.

Муниципальная программа Чернянского района «Развитие образования Чернянского района Белгородской области на 2015-2020 годы»

Ответственный исполнитель:

Управление образования администрации муниципального района
«Чернянский район»

ОСНОВНЫЕ ЦЕЛИ РЕАЛИЗАЦИИ МУНИЦИПАЛЬНОЙ ПРОГРАММЫ:

Повышение доступности, качества и эффективности муниципальной системы образования, соответствующей требованиям инновационного развития экономики и современным потребностям граждан Чернянского района Белгородской области

Основные ожидаемые результаты:

Доля детей, зарегистрированных на получение услуг дошкольного образования и не обеспеченных данными услугами, в общей численности детей дошкольного возраста 0% в 2020 году

Доля обучающихся в современных условиях, соответствующих требованиям федеральных государственных образовательных стандартов к 2020 году – 100 %.

Доля детей, охваченных дополнительными образовательными программами, в общей численности детей и молодежи в возрасте от 5 до 18 лет к 2020 году – 91%.

Доля детей, охваченных организованным отдыхом и оздоровлением в учреждениях, подведомственных управлению образования к 2020 году – 97%.

Доля педагогических и руководящих работников образовательных организаций, прошедших повышение квалификации для работы в соответствии с федеральными образовательными стандартами общего образования – 100%

Основные индикаторы:

Дети, зарегистрированные на получение услуг дошкольного образования и не обеспеченных данными услугами, в общей численности детей дошкольного возраста в процентах

Обучающиеся в современных условиях, соответствующих требованиям федеральных государственных образовательных стандартов в процентах

Дети, охваченные дополнительными образовательными программами, в общей численности детей и молодежи в возрасте от 5 до 18 лет в процентах

Дети, охваченные организованным отдыхом и оздоровлением в учреждениях, подведомственных управлению образования в процентах

Педагогические и руководящие работники образовательных организаций, прошедших повышение квалификации для работы в соответствии с федеральными образовательными стандартами общего образования в процентах

Муниципальная программа Чернянского района «Развитие и сохранение культуры Чернянского района Белгородской области на 2015-2020 годы»»

Ответственный исполнитель:

Управление культуры администрации муниципального района
«Чернянский район»

ОСНОВНЫЕ ЦЕЛИ РЕАЛИЗАЦИИ МУНИЦИПАЛЬНОЙ ПРОГРАММЫ:

Создание условий для комплексного развития культурного потенциала, сохранения культурного наследия и гармонизации культурной жизни населения Чернянского района

Основные ожидаемые результаты:

Увеличение количества посещений муниципальных библиотек района на 1000 человек населения до 7500 единиц к 2020 году.

Увеличение количества посещений музеев на 1000 человек населения до 1968 единиц к 2020 году.

Увеличение удельного веса населения, участвующего в платных культурно-досуговых мероприятиях, проводимых культурно-досуговыми учреждениями района, в общей численности населения до 590 % к 2020 году.

Увеличение уровня удовлетворенности населения Чернянского района качеством предоставления муниципальных услуг в сфере культуры до 88 % к 2020 году

Основные индикаторы:

Увеличение количества посещений муниципальных библиотек района на 1000 человек населения единиц

Увеличение количества посещений музеев на 1000 человек населения единиц

Увеличение удельного веса населения, участвующего в платных культурно-досуговых мероприятиях, проводимых культурно-досуговыми учреждениями района, в общей численности населения в процентах

Увеличение уровня удовлетворенности населения Чернянского района качеством предоставления муниципальных услуг в сфере культуры в процентах

Муниципальная программа Чернянского района «Социальная поддержка граждан в Чернянском районе Белгородской области на 2015-2020 годы»

Ответственный исполнитель:

Управление социальной защиты населения администрации
муниципального района «Чернянский район»

ОСНОВНЫЕ ЦЕЛИ РЕАЛИЗАЦИИ МУНИЦИПАЛЬНОЙ ПРОГРАММЫ:

Создание условий для роста благосостояния граждан – получателей мер социальной поддержки, повышение доступности и качества социального обслуживания населения

Основные ожидаемые результаты:

Обеспечение доли граждан, получающих меры социальной поддержки, от общей численности граждан, обратившихся за получением мер социальной поддержки, на уровне 100 процентов

Обеспечение доли граждан, получивших социальные услуги в учреждениях социального обслуживания населения, в общем числе граждан, обратившихся за получением социальных услуг на уровне 100 процентов

Увеличение доли переданных на воспитание в семьи детей-сирот, детей, оставшихся без попечения родителей, в общей численности детей до 83,8 процентов.

Достижение соотношения средней заработной платы социальных работников учреждений социальной защиты населения к средней заработной плате в Чернянском районе – 100 процентов

Основные индикаторы:

Обеспечение доли граждан, получающих меры социальной поддержки, от общей численности граждан, обратившихся за получением мер социальной поддержки, в процентах.

Обеспечение доли граждан, получивших социальные услуги в учреждениях социального обслуживания населения, в общем числе граждан, обратившихся за получением социальных услуг в

Увеличение доли переданных на воспитание в семьи детей-сирот, детей, оставшихся без попечения родителей, в общей численности детей в процентах.

Достижение соотношения средней заработной платы социальных работников учреждений социальной защиты населения к средней заработной плате в Чернянском районе – в процентах.

Муниципальная программа Чернянского района «Развитие физической культуры и спорта в Чернянском районе Белгородской области на 2015-2020 годы»

Ответственный исполнитель:

Администрация муниципального района «Чернянский район», в лице
отдела по физической культуре и спорту

ОСНОВНЫЕ ЦЕЛИ РЕАЛИЗАЦИИ МУНИЦИПАЛЬНОЙ ПРОГРАММЫ:

Формирование культуры здорового образа жизни и массового
привлечения различных социальных групп населения Чернянского
района к систематическим занятиям физической культурой и спортом

Основные ожидаемые результаты:

Увеличение доли регулярно занимающихся
физической культурой и спортом до 32,8% в 2020
году.

Привлечение к систематическим занятиям
физической культурой и спортом и приобщение
к здоровому образу жизни широкие массы
населения до 9000 человек в 2020 году.

Увеличение доли молодых людей в возрасте от
14 до 30 лет, вовлеченных в общественную
деятельность, до 69,2 процента от общего
количества молодых людей в возрасте от 14 до
30 лет в районе в 2020 году

Основные индикаторы:

Увеличение доли регулярно
занимающихся физической культурой и
спортом в процентах.

Привлечение к систематическим занятиям
физической культурой и спортом и
приобщение к здоровому образу жизни
широкие массы населения человек.

Увеличение доли молодых людей в
возрасте от 14 до 30 лет, вовлеченных в
общественную деятельность, в процентах

Исполнение расходной части бюджета Чернянского района за 2015 год

тыс.
рублей

Наименование показателя	Исполнено по консолидиро ванному бюджету	Исполнено по районному бюджету
ВСЕГО, в т.ч.:	1094196	1034118
Общегосударственные вопросы	130882	80819
Национальная оборона	1079	1079
Национальная безопасность и правоохранительная деятельность	8676	4341
Национальная экономика	37244	37244
Жилищно-коммунальное хозяйство	77645	37609
Охрана окружающей среды	169	169
Образование	511293	510785
Культура, кинематография	89296	56242
Здравоохранение		
Социальная политика	189371	189371
Физическая культура и спорт	45037	45037
Средства массовой информации		
Обслуживание государственного и муниципального долга	3504	3504
Межбюджетные трансферты общего характера бюджетам субъектов Российской Федерации и муниципальных образований		67918

Финансовая помощь сельским поселениям в разрезе видов помощи за 2015 год

*тыс.
рублей*

№ п/п	Наименование сельских и городского поселения	Дотации на выравнивание бюджетной обеспеченности муниципальных районов	Прочие дотации	Субсидии, за исключением субсидий на софинансирование объектов капитального строительства муниципальной собственности	Субсидии на софинансирование объектов капитального строительства собственности.	Субвенции	Иные межбюджетные трансферты	ВСЕГО
1.	Андреевское	3156		72		60		3288
2.	Большанское	2793		49		59,8		2901,8
3.	Волоконовское	4096		66		67		4229
4.	Волотовское	4605				60		4665
5.	Ездоченское	7201		501		240		7942
6.	Кочегуровское	4442				61		4503
7.	Лозновское	2412		98	10816	61		13387
8.	Лубянское	4930				61		4991
9.	Малотроицкое	7041		40		62,3		7143,3

№ п/п	Наименование сельских и городского поселения	Дотации на выравнивание бюджетной обеспеченности муниципальных районов	Прочие дотации	Субсидии, за исключением субсидий на финансирование объектов капитального строительства муниципальной собственности	Субсидии на финансирование объектов капитального строительства муниципальной собственности.	Субвенции	Иные межбюджетные трансферты	ВСЕГО
10.	Новореченское	6300				61,3		6361,3
11.	Огибнянское	3801				60,6		3861,6
12.	Ольшанское	6395				68	341	6804
13.	Орликовское	2885				61		2946
14.	Прилепенское	4667			874	61		5602
15.	Р-Халанское	4156	120			62		4338
16.	Городское поселение п.Чернянка			97	10205	8		10310
ИТОГО		68880	120	923	22895	1114	341	93273

Формы межбюджетных отношений с бюджетами сельских поселений

Межбюджетные отношения

```
graph TD; A[Межбюджетные отношения] --> B[Дотации на выравнивание бюджетной обеспеченности сельских и городского поселений]; A --> C[Субсидии]; A --> D[Субвенции]; A --> E[Иные межбюджетные трансферты];
```

Дотации на
выравниван
ие
бюджетной
обеспеченнос
ти сельских
и городского
поселений

Субсидии

Субвенции

Иные
межбюджетные
трансферты

Межбюджетные трансферты - средства, предоставляемые одним бюджетом бюджетной системы Российской Федерации другому бюджету бюджетной системы Российской Федерации

Межбюджетные трансферты бюджетам городского и сельских поселений Чернянского района

(тыс.рублей)

№ п/п	Показатель	2015 год		2016 год	
		план	% к предыду щему году	план	% к предыду -щему году
1	2	6	7	8	9
	Всего	93273	129,9	86843	93,1
	<i>в том числе:</i>				
1.	Дотации	69000	113,6	65447	94,9
2.	Субсидии	23895	236	20316	85,0
3.	Субвенции	1455	142,5	1080	74,2