



# **БЮДЖЕТ ДЛЯ ГРАЖДАН**

## **ОБ ИСПОЛНЕНИИ БЮДЖЕТА ЧЕРНЯНСКОГО РАЙОНА ЗА 2021**

**УПРАВЛЕНИЕ ФИНАНСОВ И БЮДЖЕТНОЙ  
ПОЛИТИКИ АДМИНИСТРАЦИИ  
ЧЕРНЯНСКОГО РАЙОНА**

# ОСНОВНЫЕ ПОНЯТИЯ И ТЕРМИНЫ

**Администратор доходов бюджета** – государственный орган, орган местного самоуправления, орган управления государственным внебюджетным фондом, которые:

- осуществляют начисление, учет и контроль за правильностью начисления платежей, за своевременностью поступления платежей, которые являются доходами бюджетов;
- взыскивают образовавшуюся задолженность.

*Например, администрированием налогов занимаются налоговые органы.*

## Составные части системы источников финансового права

Бюджетный и Налоговый кодексы играют важную роль в формировании современного российского финансового права.

**Бюджетный кодекс** Российской Федерации служит целям финансового регулирования, определяет:

1. основы бюджетного процесса в РФ;
2. основания и виды ответственности за нарушение бюджетного законодательства Российской Федерации.

➤ **Налоговый кодекс** - кодифицированный законодательный акт, устанавливающий систему налогов и сборов в Российской Федерации.

Состоит из двух частей:

**в первой части** установлены общие принципы налогообложения;

**во второй части** установлен порядок обложения каждым из установленных в стране налогов.



**Администратор источников финансирования дефицита бюджета** – орган государственной власти, орган местного самоуправления, имеющие право осуществлять операции с источниками финансирования дефицита бюджета.

***Безвозмездные поступления*** – средства, поступающие в бюджет от других бюджетов в форме дотаций, субсидий, субвенций и иных межбюджетных трансфертов, а также от физических и юридических лиц на безвозмездной основе, в том числе добровольные пожертвования.

***Бюджет*** – финансовые плановые доходы и расходы на определенный период для обеспечения задач и функций государства и местного самоуправления.

***Бюджетная классификация*** – группировка доходов, расходов и источников финансирования дефицитов бюджетов по различным направлениям, применяемая при составлении, исполнении бюджетов и формировании источников.



**Бюджетная роспись** – документ, который составляется и ведется главным распорядителем бюджетных средств и главным администратором источников финансирования дефицита бюджета в целях исполнения бюджета по расходам и источникам финансирования дефицита бюджета.

**Бюджетные ассигнования** – денежные средства, предусмотренные законом (решением) о бюджете, направленные на различные виды расходов.

**Бюджетные обязательства** – обязательства, предусмотренные законом (решением) о бюджете, подлежащие исполнению в соответствующем финансовом году.



**Бюджетный кредит** – денежные средства, предоставляемые одним бюджетом другому бюджету или юридическому лицу на определенный срок на возвратной и платной основах.

**Главный распорядитель бюджетных средств** – орган государственной власти или орган местного самоуправления, имеющие право распределять бюджетные ассигнования между подведомственными получателям бюджетных средств.

**Муниципальный долг** – обязательства, возникшие в связи с размещением муниципальных ценных бумаг района, привлечением кредитов в кредитных организациях, получением бюджетных кредитов от других бюджетов и предоставлением муниципальных гарантий.

**Дефицит бюджета** – сумма, на которую расходы бюджета превышают доходы бюджета в определенный период.

**Доходы бюджета** – уплаченные физическими и юридическими лицами налоги, рентные платежи, штрафы и средства финансовой помощи из других бюджетов, безвозмездные поступления от юридических л



**Межбюджетные трансферты** – средства финансовой помощи (субсидии, дотации, субвенции и иные межбюджетные трансферты), передаваемые одним бюджетом другому бюджету на безвозмездной и безвозвратной основах.

**Налоговые доходы** – налоги, уплачиваемые в бюджет гражданами, организациями, органами государственной власти, органами местного самоуправления. Налоги бывают федеральными, региональными и местными.

**Неналоговые доходы** – доходы от -использования и реализации имущества, находящегося в муниципальной собственности;  
штрафные санкции;  
доходы от оказания платных услуг (работ) и компенсации затрат бюджета.

**Профицит бюджета** - сумма, на которую доходы бюджета превышают расходы бюджета в определенный период.



***Расходы бюджета*** - денежные средства, выплачиваемые из бюджета в целях обеспечения задач и функций государства и местного самоуправления.

***Субвенции*** – средства, предоставляемые из вышестоящего бюджета нижестоящему бюджету в целях финансирования расходов, возникших при выполнении отдельных полномочий, переданных на осуществление органам местного самоуправления.

***Субсидии*** – средства, предоставляемые из бюджета одного уровня бюджету другого уровня на софинансирование расходных обязательств, возникающих при выполнении полномочий органов государственной власти и местного самоуправления.

# ОСНОВНЫЕ ПОЛОЖЕНИЯ

**Бюджетная система Российской Федерации** – это совокупность трех уровней бюджетов, основанная на экономических отношениях и государственном устройстве Российской Федерации, регулируемая законодательством РФ

Федеральный

Региональный

Местный

**Финансовые органы** – Министерство финансов Российской Федерации, органы исполнительной власти субъектов Российской Федерации, осуществляющие составление и организацию исполнения бюджетов субъектов Российской Федерации (финансовые органы субъектов Российской Федерации), органы (должностные лица) местных администраций муниципальных образований, осуществляющие составление и организацию исполнения местных бюджетов (финансовые органы муниципальных образований)

**Сводная бюджетная роспись** – документ, который составляется и ведется финансовым органом в соответствии с Бюджетным Кодексом в целях организации исполнения бюджета по расходам бюджета и источникам финансирования дефицита бюджета

**Бюджетные ассигнования** – предельный объем денежных средств, предусмотренных в соответствующем финансовом году для исполнения бюджетных обязательств

**Бюджетные обязательства** – расходные обязательства, подлежащие исполнению в соответствующем финансовом году



# СОСТАВНЫЕ ЧАСТИ БЮДЖЕТА

## Доходы бюджета

поступающие в бюджет денежные средства

## Расходы бюджета

выплачиваемые из бюджета денежные средства

## Дефицит бюджета

превышение расходов бюджета над его доходами

## Профицит бюджета

превышение доходов бюджета над его расходами

**Межбюджетные трансферты** – денежные средства, перечисляемые из одного бюджета бюджетной системы Российской Федерации другому

### Виды межбюджетных трансфертов

-----Дотации

-----Субсидии

-----Субвенции

### Определение

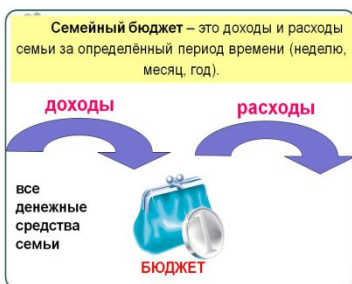
*Предоставляются без определения конкретной цели их использования*

*Предоставляются на условиях долевого софинансирования расходов других бюджетов*

*Предоставляются на финансирование «переданных» другим публично-правовым образованиям полномочий*

# КАКИЕ БЫВАЮТ БЮДЖЕТЫ

## БЮДЖЕТЫ СЕМЕЙ



## БЮДЖЕТЫ ПУБЛИЧНО-ПРАВОВЫХ ОБРАЗОВАНИЙ:



## БЮДЖЕТЫ ОРГАНИЗАЦИЙ



Российской Федерации  
(федеральный бюджет,  
бюджеты государственных  
внебюджетных фондов Российской  
Федерации)

Субъектов Российской Федерации  
(региональные бюджеты, бюджеты  
территориальных фондов обязательного  
медицинского страхования)

Муниципальных образований  
(местные бюджеты)



# ФИЗИЧЕСКИЕ ЛИЦА- НАЛОГОПЛАТЕЛЬЩИКИ

Ставка налога 13%,  
в отдельных случаях:

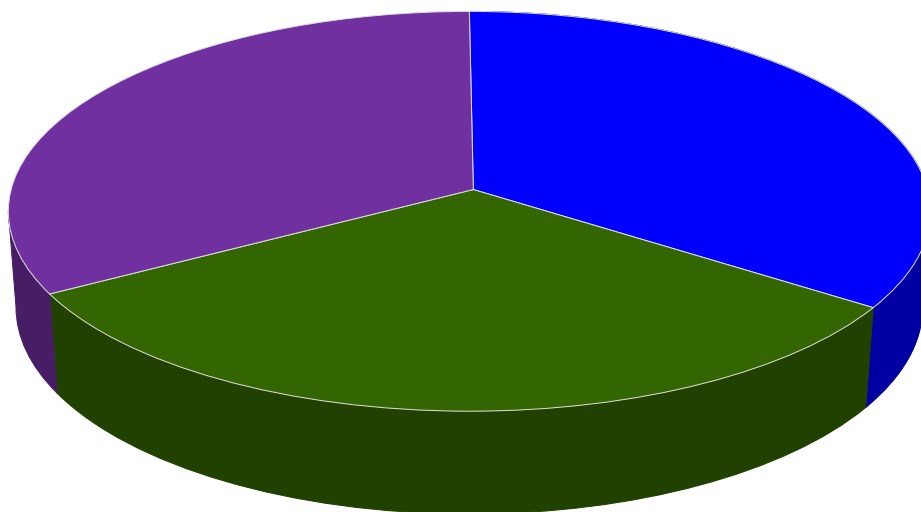
- 30% (с доходов физических лиц, не являющихся налоговыми резидентами РФ),
- 35% (с выигрышей и призов)

## Налог на доходы физических лиц

Ставка налога от кадастровой стоимости имущества:

- используемого в некоммерческих целях – 0,3 %;
- используемого в коммерческих целях – 1,5-2%

## Налог на имущество физических лиц



## Земельный налог

Ставка налога от кадастровой стоимости земельного участка:

- 0,3% - для земельных участков сельхозиспользования (в т.ч. участки для ИЖС);
- 1,5% по другим земельным участкам

*Куда зачисляются налоги, непосредственно  
уплачиваемые гражданами Российской  
Федерации?*

Транспорт  
ный налог

Налог на  
имущество  
физических  
лиц

Земельный  
налог

100%

100%

100%


↓  
Бюджет субъекта  
Российской  
Федерации

↓ ↓  
Бюджеты  
городского и  
сельских  
поселений

# Основные задачи налоговой, бюджетной и долговой политики Чернянского района за 2021 год

- ▣ *Реализация майских Указов Президента Российской Федерации*
- ▣ *Наращивание налогового потенциала и стимулирование инвестиционной активности*
- ▣ *Совершенствование методов налогового администрирования*
- ▣ *Усиление межведомственного взаимодействия органов исполнительной власти по мобилизации имеющихся резервов и повышению собираемости платежей*
- ▣ *Формирование гибкой и комплексной системы управления бюджетными расходами*
- ▣ *Сохранение достигнутых в 2020 году индикаторов повышения оплаты труда*
- ▣ *Повышение эффективности предоставления мер социальной поддержки с учетом критериев адресности и нуждаемости ее получателей*
- ▣ *Снижение муниципального долга Чернянского района и выполнение условий соглашений с Минфином РФ*

## ***Бюджетный процесс – ежегодное формирование и исполнение бюджета***



Составление проекта бюджета очередного года  
(органы исполнительной власти)

Рассмотрение проекта бюджета очередного года  
(законодательные, представительные органы власти)

Утверждение бюджета очередного года  
(законодательные, представительные органы  
власти)

Исполнение бюджета в текущем году (органы  
исполнительной власти; местная администрация,  
финансовые органы)

Формирование отчета об исполнении бюджета  
предыдущего года (органы исполнительной власти)

Утверждение отчета об исполнении бюджета  
предыдущего года (законодательные,  
представительные органы власти)

# *Доходы бюджета Чернянского района*

тыс.рублей

| <b>Показатели</b>                                | <b>Утверждено на<br/>2021 год</b> | <b>Исполнено в<br/>2021 году</b> | <b>%<br/>исполнения</b> |
|--|-----------------------------------|----------------------------------|-------------------------|
| <b>1</b>   | <b>2</b>                          | <b>3</b>                         | <b>4</b>                |
| Собственные<br>налоговые и<br>неналоговые доходы | 559 231                           | 570 091                          | 101,9                   |
| в том числе:                                     |                                   |                                  |                         |
| районный бюджет                                  | 445 100                           | 455 411                          | 102,3                   |
| бюджеты городского<br>и сельских<br>поселений    | 114 131                           | 114 680                          | 100,5                   |
| Безвозмездные<br>поступления                     | 1 393 000,3                       | 1 383 001,9                      | 99,3                    |
| Всего доходов                                    | 1 952 231,3                       | 1 953 093,0                      | 100,0                   |



## *Поступление доходов в бюджет Чернянского района в 2020 году*

тыс. рублей

| Наименование показателей   | Утверждено на 2021 год | Исполнено в 2021 году | % исполнения |
|--|------------------------|-----------------------|--------------|
| 1  | 2                      | 3                     | 4            |
| Налоговые и неналоговые доходы   | 559 231                | 570 091               | 101,9        |
| Налог на доходы физических лиц   | 400 974                | 410 368               | 102,3        |
| Акцизы по подакцизным товарам (продукции), производимым на территории Российской Федерации | 17 213                 | 17 282                | 100,4        |
| Налог, взимаемый с применением патентной системы налогообложения                           | 6 652                  | 7 064                 | 106,2        |
| Единый налог на вмененный доход для отдельных видов деятельности                           | 2 850                  | 2 855                 | 100,2        |
| Единый сельскохозяйственный налог  | 9 428                  | 9 561                 | 101,4        |
| Налог на имущество физических лиц  | 22 410                 | 22 507                | 100,4        |

| Наименование показателей  | Утверждено на 2021 год | Исполнено в 2021 году | % исполнения |
|---|------------------------|-----------------------|--------------|
| 1   | 2                      | 3                     | 4            |
| Земельный налог   | 42 818                 | 42 881                | 100,1        |
| Государственная пошлина   | 3 220                  | 3 235                 | 100,5        |
| Доходы от использования имущества, находящегося в государственной и муниципальной собственности | 47 234                 | 47 368                | 100,3        |
| Доходы от продажи материальных и нематериальных активов   | 3 918                  | 4 387                 | 112,0        |
| Штрафы, санкции, возмещение ущерба  | 577                    | 589                   | 102,1        |
| Прочие налоговые и неналоговые доходы   | 1 937                  | 1 994                 | 102,9        |
| Безвозмездные поступления   | 1 393 000,3            | 1 383 001,9           | 99,3         |
| Всего доходов   | 1 952 231,3            | 1 953 093,0           | 100,0        |

*Бюджет и основные подходы  
его формирования по расходам  
за 2021 год*



В основу бюджетной политики за 2021 год положены стратегические цели развития области, сформулированные в соответствии с основными положениями Бюджетного послания Президента Российской Федерации «О бюджетной политике в 2015-2017 годах», указами Президента Российской Федерации от 7 мая 2012 года, на основе прогноза социально-экономического развития Белгородской области на 2021 год и на период до 2024 года, основные задачи которой направлены на долгосрочную сбалансированность и устойчивость бюджетной системы, решение проблем повышения эффективности и конкурентоспособности экономики района, достижение конкретных результатов, улучшение условий жизни человека, адресное решение социальных проблем, повышение качества государственных и муниципальных услуг, улучшение инвестиционного климата, обеспечение долгосрочного устойчивого и инновационного развития.

# *Из какого бюджета происходит финансирование*

| Наименование<br>показателей  | Финансирование<br>(БЮДЖЕТ) |               |             | Внебюджетные фонды |  |                                    |
|--|----------------------------|---------------|-------------|--------------------|--|------------------------------------|
|  | федеральны<br>й            | област<br>ной | местн<br>ый | пенс<br>ионн<br>ый | обязател<br>ьного<br>медицин<br>ского<br>страхов<br>ания | социаль<br>ного<br>страхо<br>вания |
| Общегосударственные<br>вопросы                                       | v                          | v             | v           |                    |  |                                    |
| Национальная<br>оборона  | v                          |               |             |                    |  |                                    |
| Национальная<br>безопасность и<br>правоохранительная<br>деятельность |                            | v             | v           |                    |  |                                    |
| Национальная<br>экономика, в том<br>числе:                           | v                          | v             | v           |                    |  |                                    |
| - общеэкономические<br>вопросы                                       |                            | v             |             |                    |  |                                    |
| - сельское хозяйство и<br>рыболовство                                | v                          | v             |             |                    |  |                                    |
| - транспорт  |                            |               | v           |                    |  |                                    |
| - дорожное хозяйство<br>( дорожные фонды)                            |                            | v             | v           |                    |  |                                    |

| Наименование показателей                             | Финансирование (БЮДЖЕТ) |           |         | Внебюджетные фонды |  |                         |
|--|-------------------------|-----------|---------|--------------------|--|-------------------------|
|  | федеральный             | областной | местный | пенсионный         | обязательного медицинского страхования | социального страхования |
| Жилищно-коммунальное хозяйство                       | v                       | v         | v       |                    |  |                         |
| Охрана окружающей среды                              |                         | v         |         |                    |  |                         |
| Образование  | v                       | v         | v       |                    |  |                         |
| Культура, кинематография                             | v                       | v         | v       |                    |  |                         |
| Социальная политика                                  | v                       | v         | v       |                    |  |                         |
| Физическая культура и спорт                          | v                       | v         | v       |                    |  |                         |
| Обслуживание государственного и муниципального долга |                         |           | v       |                    |  |                         |

## *Как классифицируются расходы бюджета?*

**Расходы бюджета** – выплачиваемые из бюджета денежные средства.

**Формирование расходов** осуществляется в соответствии с расходными обязательствами, обусловленными установленным законодательством разграничением полномочий, исполнение которых должно происходить в очередном финансовом году за счет средств соответствующих бюджетов.

**Принципы формирования расходов бюджета:**

🚗 по разделам;

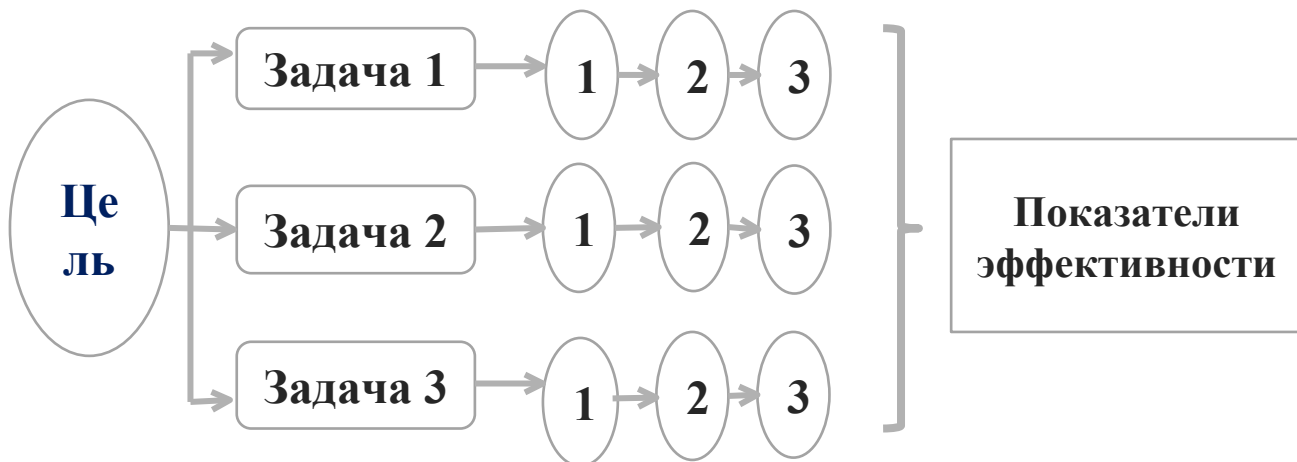
🚗 по ведомствам;

🚗 по муниципальным программам

Чернянского района.

Проект районного бюджета впервые сформирован в программной классификации расходов на основе утвержденных постановлений Администрации муниципального района «Чернянский район» 11 муниципальных программ. Финансовые средства «привязаны» к соответствующей задаче, на осуществление которых они будут затрачены.

## Зачем формировать и исполнять бюджет по программам?



Преимуществом программного бюджета является распределение расходов не по ведомственному принципу, а по программам. Муниципальная программа имеет цель, задачи и показатели эффективности, которые отражают степень их достижения (решения), то есть действия и бюджетные средства направлены на достижение заданного результата.

При этом значение показателей является индикатором по данному направлению деятельности и сигнализирует о плохом или хорошем результате, необходимости принятия новых решений.



## *Расходы районного бюджета по разделам за 2021 год*

| Раздел | Наименование  | Утверждено 2021 год | Исполнено 2021 год | (тыс. рублей)<br>% исполнения |
|--------|---|---------------------|--------------------|-------------------------------|
| 1      | 2   | 3                   | 4                  | 5                             |
|        | ВСЕГО   | 1863 634,7          | 1853 136,4         | 99,4                          |
|        | в том числе:  |                     |                    |                               |
| 01     | Общегосударственные вопросы                                 | 157 736,0           | 157 477,2          | 99,8                          |
| 02     | Национальная оборона  | 2 236,0             | 2 236,0            | 100,0                         |
| 03     | Национальная безопасность и правоохранительная деятельность | 9 869,5             | 9 861,5            | 99,9                          |
| 04     | Национальная экономика                                      | 93 514,9            | 93 507,5           | 99,9                          |
| 05     | Жилищно-коммунальное хозяйство                              | 83 468,0            | 83 453,5           | 99,9                          |
| 06     | Охрана окружающей среды                                     | 551,0               | 551,0              | 100,0                         |
| 07     | Образование   | 876 561,7           | 874 827,2          | 99,8                          |
| 08     | Культура и кинематография                                   | 166 336,9           | 166 226,1          | 99,9                          |

| <b>Раздел</b> | <b>Наименование</b>  | <b>Утверждено 2021 год</b> | <b>Исполнено 2021 год</b> | <b>% исполнения</b> |
|---------------|--|----------------------------|---------------------------|---------------------|
| <b>1</b>      | <b>2</b>   | <b>3</b>                   | <b>4</b>                  | <b>5</b>            |
| 09            | Здравоохранение  | 8 461,5                    | 8 460,7                   | 99,9                |
| 10            | Социальная политика  | 361 650,8                  | 353 331,9                 | 97,7                |
| 11            | Физическая культура и спорт  | 57 840,3                   | 57 830,5                  | 99,9                |
| 12            | Средства массовой информации   | 440,0                      | 440,0                     | 100,0               |
| 13            | Обслуживание государственного и муниципального долга   | 0                          | 0                         | 0                   |
| 14            | Межбюджетные трансферты общего характера бюджетам субъектов Российской Федерации и муниципальных образований | 44 968,0                   | 44 933,4                  | 99,9                |

**Расходы районного бюджета по  
разделам за 2021 год**

| <b>Раздел</b> | <b>Наименование</b>   | <b>Утверждено<br/>2021 год</b> | <b>Исполнено<br/>2021год</b> |
|---------------|---|--------------------------------|------------------------------|
| 1             | 2   | 3                              | 4                            |
|               | <b>ВСЕГО</b>  | 100,00                         | 100,00                       |
|               | в том числе:  |                                |                              |
| 01            | Общегосударственные вопросы                                 | 9,1                            | 9,1                          |
| 02            | Национальная оборона  | 0,1                            | 0,1                          |
| 03            | Национальная безопасность и правоохранительная деятельность | 0,8                            | 0,8                          |
| 04            | Национальная экономика                                      | 6,8                            | 6,7                          |
| 05            | Жилищно-коммунальное хозяйство                              | 2,9                            | 2,9                          |
| 06            | Охрана окружающей среды                                     | 0                              | 0                            |
| 07            | Образование   | 43,5                           | 43,8                         |

|    |  |      |      |
|----|--|------|------|
| 08 | Культура и кинематография  | 12,5 | 12,5 |
| 09 | Здравоохранение  |      |      |
| 10 | Социальная политика  | 18,2 | 18,0 |
| 11 | Физическая культура и спорт  | 3,3  | 3,3  |
| 12 | Средства массовой информации   | 0    | 0    |
| 13 | Обслуживание государственного и муниципального долга   | 0    | 0    |
| 14 | Межбюджетные трансферты общего характера бюджетам субъектов Российской Федерации и муниципальных образований | 2,8  | 2,8  |

# *Расходы за 2021 год, относящиеся к социально-культурной сфере*

(тыс.руб.)

| <b>Наименование</b>          | <b>Утверждено 2021 год</b> | <b>Исполнено 2021 год</b> |
|------------------------------|----------------------------|---------------------------|
| Образование                  | 876 561,7                  | 874 827,2                 |
| Культура                     | 166 336,9                  | 166 226,1                 |
| Социальная политика          | 361 650,8                  | 353 331,9                 |
| Физкультура и спорт          | 57 840,3                   | 57 830,5                  |
| Средства массовой информации | 440                        | 440                       |
| Доля в общем объеме расходов | <b>78,5</b>                | <b>78,4</b>               |

**Бюджет за 2021 год остается бюджетом социальной направленности**

# *Расходы бюджета района на образование*

## **РАСХОДЫ НА ОБРАЗОВАНИЕ ВКЛЮЧАЮТ:**

**Дошкольное  
образование**

**Общее образование**

**Профессиональная  
подготовка,  
переподготовка и  
повышение  
квалификации**

**Молодежная политика и  
оздоровление детей**

**Другие вопросы в  
области образования**

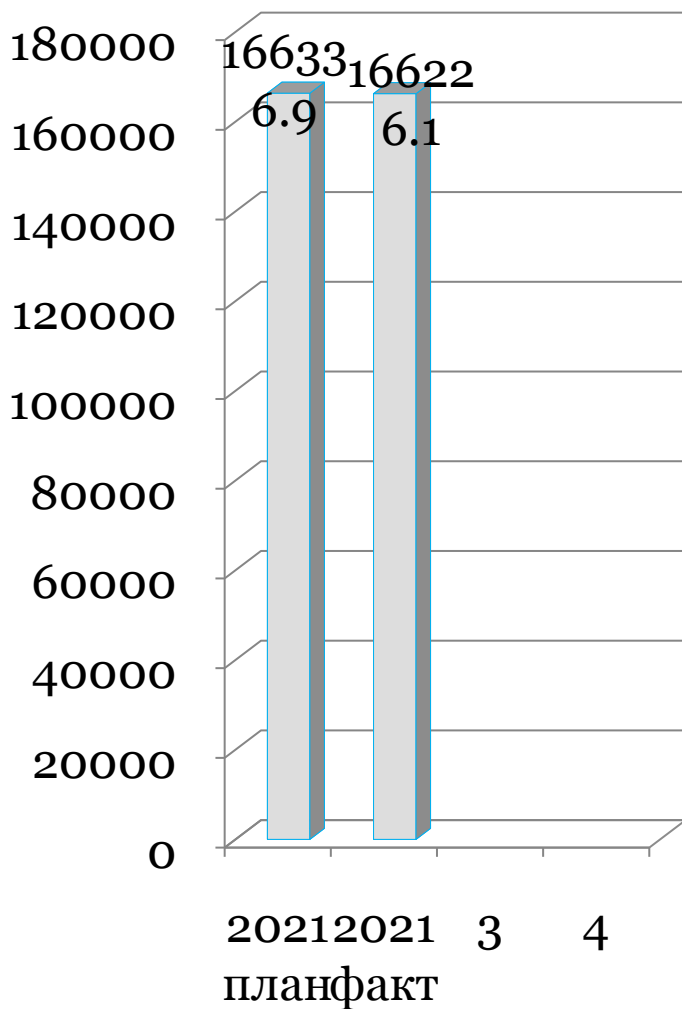
На сегодняшний день в Чернянском районе функционирует 44 образовательных учреждения, удовлетворяющее запросы граждан на образование, из них детских садов - 16.

**Меры социальной  
поддержки, оказываемые  
педагогическим  
работникам района**


(тыс.  
рублей)

| <b>Наименование меры<br/>социальной поддержки</b>   | <b>План<br/>2021год</b> | <b>Факт<br/>2021год</b> |
|---|-------------------------|-------------------------|
|   |                         |                         |
| <b>Возмещение расходов<br/>педагогическим работникам<br/>проживающим в сельской<br/>местности</b> | <b>29038,0</b>          | <b>29038,0</b>          |

# Расходы на культуру



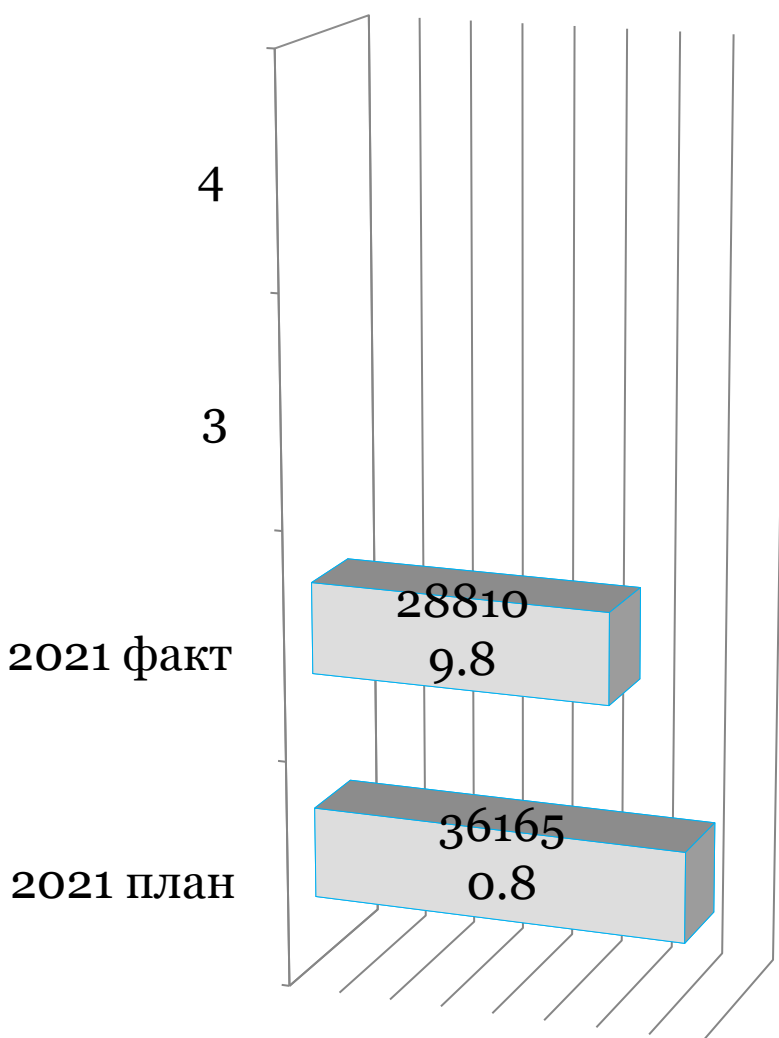
Расходы бюджета в сфере культуры направляются на сохранение и развитие традиционной народной культуры, обеспечение доступа к музейным ценностям, развитие библиотечного дела, а также организацию и проведение выставок, конкурсов, фестивалей, праздников, ярмарок, форумов, конференций и других мероприятий в области культуры.





Расходы бюджета на социальную политику нацелены на формирование эффективной системы социальной поддержки и социального обслуживания граждан, проживающих в Чернянском районе, повышение качества и доступности оказываемых населению государственных и социальных услуг.

Наибольший объем средств районного бюджета в этой сфере направляется на предоставление мер социальной поддержки, доплат к пенсиям. В трехлетнем периоде планируется устойчивый рост бюджетных расходов на социальную политику.



**В систему социального обслуживания Чернянского района включены следующие муниципальные учреждения:**

- 🌐 Комплексный центр социального обслуживания населения, включающий службы социальной помощи на дому, срочной помощи, социально-медицинской помощи;
- 🌐 Реабилитационный центр для несовершеннолетних, попавших в трудную жизненную ситуацию.

# *Меры социальной поддержки, оказываемые отдельным категориям граждан*

тыс. рублей

| <b>Наименование меры социальной поддержки</b>  | <b>План на 2021 год</b> | <b>Факт за 2021 год</b> |
|--|-------------------------|-------------------------|
| Обеспечение мер социальной поддержки ветеранам труда   | 16619                   | 16004                   |
| Обеспечение мер социальной поддержки реабилитированных и лиц, признанных пострадавшими от политических репрессий             | 255                     | 235                     |
| Дополнительное ежемесячное материальное обеспечение участников разминирования территории и объектов в период 1943-1950 годов | 141                     | 65                      |
| Ежегодная денежная выплата лицам, награжденным нагрудным знаком «Почетный донор России»                                      | 1832                    | 1831                    |

| Наименование меры социальной поддержки  | План на 2021 год | Факт за 2021 год |
|---|------------------|------------------|
| Оплата жилищно-коммунальных услуг ветеранам и гражданам, подвергшимся воздействию радиации вследствие радиационных аварий | 32257            | 31296            |
| Предоставление гражданам адресных субсидий на оплату жилого помещения и коммунальных услуг                                | 1453             | 1088             |
| Ежемесячная денежная выплата лицам, родившимся в период с 22 июня 1923 года по 3 сентября 1945 года (Дети войны)          | 21448            | 21153            |

# Расходы на охрану семьи и детства





тыс.  
рублей

| Наименование меры социальной поддержки  | План 2021 год | Факт 2021 год |
|---|---------------|---------------|
| Ежемесячное пособие на ребенка  | 15801         | 15659         |
| ЕДВ, назначаемая в случае рождения третьего ребенка или последующих детей до достижения ребенком возраста трех лет  | 21570,2       | 21528         |
| Выплата пособий при рождении ребенка гражданам, не подлежащим обязательному социальному страхованию на случай временной нетрудоспособности и в связи с материнством | 11288         | 11000         |
| Выплата единовременного пособия при передаче ребенка на воспитание в семью  | 153,1         | 132,2         |
| Выплата пособий гражданам, являющихся усыновителями   | 5566          | 4964          |
| Обеспечение мер социальной поддержки многодетных семей  | 11537,8       | 9479          |
| Выплата на социальную поддержку детей-сирот и детей, оставшихся без попечения родителей, в части оплаты за содержание жилых помещений и капитальный ремонт          | 121           | 105           |

# **Расходы районного бюджета в 2021 году на физическую культуру и спорт**

Одним из направлений реализации стратегической цели развития района является создание условий для развития массового спорта с целью пропаганды здорового образа жизни среди населения района и дальнейшее совершенствование системы подготовки спортсменов высокого уровня.

Формирование здорового образа жизни населения, повышение социальной активности, продление жизни, – стратегическая задача развития физической культурой и спорта в Чернянском районе.



# Формирование средств дорожного фонда Чернянского района

тыс. рублей

| Наименование показателей   | План 2021<br>год | Факт 2021<br>год |
|--|------------------|------------------|
| <b>ДОХОДЫ</b>  | 87263            | 87260            |
| Акцизы на автомобильный бензин, прямогонный бензин, дизельное топливо, моторные масла для дизельных и карбюраторных (инжекторных) двигателей, производимые на территории Российской Федерации, в части, подлежащей зачислению в бюджеты субъектов Российской Федерации | 17213            | 17213            |
| Другие источники поступлений   | 70050            | 70047            |
| <b>РАСХОДЫ</b>   | 87263            | 87260            |
| Содержание автомобильных дорог   | 19590            | 19590            |
| Ремонт автомобильных дорог   | 67673            | 67670            |

*Расходы районного  
бюджета на жилищно-  
коммунальное  
хозяйство*



**Основной целью реализации жилищно-коммунальной политики является создание условий для комплексного развития жилищной сферы, повышение доступности жилья и обеспечения качественными жилищно-коммунальными услугами населения района.**

**Жилищная политика района направлена на создание условий для обеспечения всех категорий населения доступным, качественным и благоустроенным жильем. В районе разработаны и реализуются мероприятия, направленные на создание оптимальных условий для развития жилищного строительства, и в первую очередь для строительства индивидуального жилья, которое определено как приоритетное.**

# *Исполнение районного бюджета за 2021 год в разрезе муниципальных программ Чернянского района*

| Наименование муниципальных программ  | Сумма, тыс. рублей |                  |              |
|--|--------------------|------------------|--------------|
|  | план 2021 год      | Факт 2021 год    | % исполнения |
| <b>ВСЕГО:</b>  | <b>1732773,6</b>   | <b>1722550,1</b> | <b>99,4</b>  |
| 1. Обеспечение безопасности жизнедеятельности населения и территории Чернянского района Белгородской области»                              | 9506,5             | 9498,6           | 99,9         |
| 2. Развитие экономического потенциала и формирование благоприятного предпринимательского климата в Чернянском районе Белгородской области. | 68637,4            | 68614,8          | 99,9         |
| 3. Обеспечение комфортным и доступным жильем, коммунальными услугами жителей Чернянского района Белгородской области                       | 69974,1            | 69965,9          | 99,9         |
| 4. Совершенствование и развитие транспортной системы и дорожной сети Чернянского района Белгородской области                               | 117651,4           | 117639,5         | 99,9         |
| 5. Развитие образования Чернянского района Белгородской области  | 919501,7           | 915756,4         | 99,6         |
| 6. Развитие и сохранение культуры Чернянского района Белгородской области  | 165900,9           | 165788,8         | 99,9         |
| 7. Социальная поддержка граждан в Чернянском районе Белгородской области   | 291192,2           | 284939,0         | 97,9         |
| 8. Развитие физической культуры и спорта в Чернянском районе Белгородской области  | 63602,3            | 63543,7          | 99,9         |
| 9. Формирование современной городской среды на территории Чернянского района   | 26111,0            | 26107,4          | 99,9         |
| 10. Развитие кадровой политики Чернянского района Белгородской области   | 196,1              | 196,0            | 100,0        |
| 11. Развитие общественного самоуправления на территории Чернянского района Белгородской области  | 500                | 500              | 100,0        |



# Муниципальная программа Чернянского района «Обеспечение безопасности жизнедеятельности населения и территорий Чернянского района Белгородской области»

**Ответственный исполнитель:**

Администрация Чернянского района ( в лице отдела по взаимодействию с правоохранительными, судебными и контрольно-надзорными органами и СМИ)

## ОСНОВНЫЕ ЦЕЛИ РЕАЛИЗАЦИИ МУНИЦИПАЛЬНОЙ ПРОГРАММЫ:

Повышение уровня безопасности жизнедеятельности населения и территорий Чернянского района

**Основные  
ожидаемые  
результаты:**

Увеличение удовлетворенности населения района безопасностью жизни до 65 процентов.

Снижение экономического ущерба от пожаров до 2,5 процентов.

Снижение числе преступлений совершивших несовершеннолетними и при их участии до 8 единиц.

Проведение профилактических мероприятий, направленных на снижение количества состоящих на учете в комиссии КДН и ЗП подростков до 50 процентов.

**Основные  
индикаторы:**

Удовлетворенность населения района безопасностью жизни в процентах.

Снижение экономического ущерба от пожаров в процентах.

Снижение числе преступлений совершивших несовершеннолетними и при их участии в единицах.

Провести профилактические мероприятия, направленные на снижение количества состоящих на учете в комиссии КДН и ЗП подростков в процентах.

# Муниципальная программа Чернянского района «Развитие экономического потенциала и формирование благоприятного предпринимательского климата в Чернянском районе Белгородской области»

Ответственный исполнитель:

Администрация муниципального района «Чернянский район» ( в лице экономического управления)

## ОСНОВНЫЕ ЦЕЛИ РЕАЛИЗАЦИИ МУНИЦИПАЛЬНОЙ ПРОГРАММЫ

Создание условий для увеличения экономического потенциала Чернянского района и формирование благоприятного предпринимательского климата.

Увеличение до 12% охвата кредитования личных подсобных и крестьянских (фермерских) хозяйств, осуществивших создание и развитие своих хозяйств с помощью государственной поддержки, повышение уровня жизни сельского населения.

Охват кредитования личных подсобных и крестьянских (фермерских) хозяйств, осуществивших создание и развитие своих хозяйств с помощью государственной поддержки, повышение уровня жизни сельского населения в процентах.

Увеличения облесения эрозионно-опасных участков, деградированных и малопродуктивных угодий и водоохраных зон водных объектов на территории Чернянского района на площади до 1984 га.

Облесение эрозионно-опасных участков, деградированных и малопродуктивных угодий и водоохраных зон водных объектов на территории Чернянского района на площади в га.

Увеличение количества туристов, посетивших район до 47,7 тыс. человек

Количество туристов, посетивших район в человеках

Рост доли налоговых поступлений от субъектов малого и среднего предпринимательства в общей сумме налоговых доходов консолидированного бюджета до 25%.

Доля налоговых поступлений от субъектов малого и среднего предпринимательства в общей сумме налоговых доходов консолидированного бюджета в процентах.

# Муниципальная программа Чернянского района «Обеспечение комфортным и доступным жильем, коммунальными услугами жителей Чернянского района Белгородской области»

**Ответственный исполнитель:**

**Администрация муниципального района «Чернянский район», в лице управления строительства, транспорта, связи и ЖКХ**

Создание условий для комплексного развития жилищной сферы, повышения доступности жилья и обеспечения качественными жилищно-коммунальными услугами жителей Чернянского района

Увеличение ввода в эксплуатацию жилых домов за счет всех источников финансирования 108,0 тыс. кв. метров общей площади

Увеличение обеспечения населения жильем – не менее 31,6 кв. метров на одного жителя

Увеличение доли семей, имеющих возможность приобрести жилье, соответствующее стандартам обеспечения жилыми помещениями, с помощью собственных и заемных средств, до 15%

Увеличение доли освещенных улиц, проездов, в населенных пунктах до 95%.

Увеличение эстетического облика, внешнего благоустройства, озеленения и санитарного состояния не менее 3 населенных пунктов Чернянского района ежегодно

Ввод в эксплуатацию жилых домов за счет всех источников финансирования в тыс. кв. метров общей площади

Обеспечение населения жильем – в кв. метров на одного жителя

Доля семей, имеющих возможность приобрести жилье, соответствующее стандартам обеспечения жилыми помещениями, с помощью собственных и заемных средств, в процентах

Доля освещенных улиц, проездов, в населенных пунктах в процентах

Эстетический облик, внешнее благоустройство, озеленение и санитарное состояние не менее 3 населенных пунктов Чернянского района ежегодно

# Муниципальная программа Чернянского района «Совершенствование и развитие транспортной системы и дорожной сети Чернянского района»

**Ответственный исполнитель:**

**Администрация муниципального района «Чернянский район», в лице  
управления строительства, транспорта, связи и ЖКХ**

Создание условий для устойчивого функционирования транспортной системы и дорожной сети Чернянского района в соответствии с социально-экономическими потребностями населения

Увеличение доли автомобильных дорог местного значения, относящихся к улично-дорожной сети населенных пунктов района, отвечающих нормативным требованиям в общей протяженности автомобильных дорог, относящихся к улично-дорожной сети до 94,88 процентов.

Увеличение густоты автомобильных дорог, относящихся к улично-дорожной сети населенных пунктов района с твердым покрытием на 1000 кв. км. территории до 332,65 км.

Увеличение общей протяженности построенных автомобильных дорог местного значения, относящихся к улично-дорожной сети населенных пунктов района и в микрорайонах массовой жилищной застройки на 14,636 км.

Рост пассажирооборота транспортом общего пользования до 11,2 млн. пасс.-км.

Доля автомобильных дорог местного значения, относящихся к улично-дорожной сети населенных пунктов района, отвечающих нормативным требованиям в общей протяженности автомобильных дорог, относящихся к улично-дорожной сети в процентах.

Густота автомобильных дорог, относящихся к улично-дорожной сети населенных пунктов района с твердым покрытием на 1000 кв. км. в км.

Общая протяженность построенных автомобильных дорог местного значения, относящихся к улично-дорожной сети населенных пунктов района и в микрорайонах массовой жилищной застройки в км.

Пассажирооборот транспортом общего пользования в млн. пасс.-км.

# Муниципальная программа Чернянского района «Развитие образования Чернянского района Белгородской области»

Ответственный исполнитель:

Управление образования администрации муниципального района  
«Чернянский район»

Повышение доступности, качества и эффективности муниципальной системы образования, соответствующей требованиям инновационного развития экономики и современным потребностям граждан Чернянского района Белгородской области

Доля детей, зарегистрированных на получение услуг дошкольного образования и не обеспеченных данными услугами, в общей численности детей дошкольного возраста 0% в 2021 году

Доля обучающихся в современных условиях, соответствующих требованиям федеральных государственных образовательных стандартов к 2021 году – 100 %.

Доля детей, охваченных дополнительными образовательными программами, в общей численности детей и молодежи в возрасте от 5 до 18 лет к 2021 году – 91%.

Доля детей, охваченных организованным отдыхом и оздоровлением в учреждениях, подведомственных управлению образования к 2021 году – 97%.

Доля педагогических и руководящих работников образовательных организаций, прошедших повышение квалификации для работы в соответствии с федеральными образовательными стандартами общего образования – 100%

Дети, зарегистрированные на получение услуг дошкольного образования и не обеспеченных данными услугами, в общей численности детей дошкольного возраста в процентах

Обучающиеся в современных условиях, соответствующих требованиям федеральных государственных образовательных стандартов в процентах

Дети, охваченные дополнительными образовательными программами, в общей численности детей и молодежи в возрасте от 5 до 18 лет в процентах

Дети, охваченные организованным отдыхом и оздоровлением в учреждениях, подведомственных управлению образования в процентах

Педагогические и руководящие работники образовательных организаций, прошедших повышение квалификации для работы в соответствии с федеральными образовательными стандартами общего образования в процентах

# Муниципальная программа Чернянского района «Развитие и сохранение культуры Чернянского района Белгородской области»

Ответственный исполнитель:

Управление культуры администрации муниципального района  
«Чернянский район»

Создание условий для комплексного развития культурного потенциала,  
сохранения культурного наследия и гармонизации культурной жизни  
населения Чернянского района

Увеличение количества посещений  
муниципальных библиотек района на 1000  
человек населения до 7500 единиц к 2021 году.

Увеличение количества посещений музеев на  
1000 человек населения до 1968 единиц к 2021  
году.

Увеличение удельного веса населения,  
участвующего в платных культурно-досуговых  
мероприятиях, проводимых культурно-  
досуговыми учреждениями района, в общей  
численности населения до 590 % к 2021 году.

Увеличение уровня удовлетворенности  
населения Чернянского района качеством  
предоставления муниципальных услуг в сфере  
культуры до 88 % к 2021 году

Увеличение количества посещений  
муниципальных библиотек района на 1000  
человек населения единиц

Увеличение количества посещений  
музеев на 1000 человек населения единиц

Увеличение удельного веса населения,  
участвующего в платных культурно-  
досуговых мероприятиях, проводимых  
культурно-досуговыми учреждениями  
района, в общей численности населения в  
процентах

Увеличение уровня удовлетворенности  
населения Чернянского района качеством  
предоставления муниципальных услуг в  
сфере культуры в процентах

# Муниципальная программа Чернянского района «Социальная поддержка граждан в Чернянском районе Белгородской области»

Ответственный исполнитель:

Управление социальной защиты населения администрации  
муниципального района «Чернянский район»

Создание условий для роста благосостояния граждан – получателей мер социальной поддержки, повышение доступности и качества социального обслуживания населения

Обеспечение доли граждан, получающих меры социальной поддержки, от общей численности граждан, обратившихся за получением мер социальной поддержки, на уровне 100 процентов ежегодно.

Обеспечение доли граждан, получивших социальные услуги в учреждениях социального обслуживания населения, в общем числе граждан, обратившихся за получением социальных услуг на уровне 100 процентов ежегодно.

Увеличение доли переданных на воспитание в семьи детей-сирот, детей, оставшихся без попечения родителей, в общей численности детей до 83,8 процентов.

Достижение соотношения средней заработной платы социальных работников учреждений социальной защиты населения к средней заработной плате в Чернянском районе – 100 процентов

Обеспечение доли граждан, получающих меры социальной поддержки, от общей численности граждан, обратившихся за получением мер социальной поддержки, в процентах

Обеспечение доли граждан, получивших социальные услуги в учреждениях социального обслуживания населения, в общем числе граждан, обратившихся за получением социальных услуг в процентах.

Увеличение доли переданных на воспитание в семьи детей-сирот, детей, оставшихся без попечения родителей, в общей численности детей в процентах.

Достижение соотношения средней заработной платы социальных работников учреждений социальной защиты населения к средней заработной плате в Чернянском районе – в процентах.

# Муниципальная программа Чернянского района «Развитие физической культуры и спорта в Чернянском районе Белгородской области»

Ответственный исполнитель:

Администрация муниципального района «Чернянский район», в лице  
отдела по физической культуре и спорту

Формирование культуры здорового образа жизни и массового  
привлечения различных социальных групп населения Чернянского  
района к систематическим занятиям физической культурой и спортом

Увеличение доли регулярно занимающихся  
физической культурой и спортом до 32,8% в  
2021 году.

Привлечение к систематическим занятиям  
физической культурой и спортом и приобщение  
к здоровому образу жизни широкие массы  
населения до 9000 человек в 2021 году.

Увеличение доли молодых людей в возрасте от  
14 до 30 лет, вовлеченных в общественную  
деятельность, до 69,2 процента от общего  
количества молодых людей в возрасте от 14 до  
30 лет в районе в 2021 году

Увеличение доли регулярно  
занимающихся физической культурой и  
спортом в процентах.

Привлечение к систематическим занятиям  
физической культурой и спортом и  
приобщение к здоровому образу жизни  
широкие массы населения человек.

Увеличение доли молодых людей в  
возрасте от 14 до 30 лет, вовлеченных в  
общественную деятельность, в процентах



# Муниципальная программа Чернянского района «Формирование современной городской среды на территории Чернянского района»

**Ответственный исполнитель:**

**Администрация муниципального района «Чернянский район»**

## ОСНОВНЫЕ ЦЕЛИ РЕАЛИЗАЦИИ МУНИЦИПАЛЬНОЙ ПРОГРАММЫ

**Повышение уровня благоустройства, качества и комфорта территорий городских и сельских поселений на территории Чернянского района**

Увеличение доли благоустроенных дворовых территорий многоквартирных домов и общественных территорий населенных пунктов Чернянского района с численностью населения свыше 1000 человек от общего количества дворовых и общественных территорий

Обеспечение доли проектов благоустройства дворовых и общественных территорий населенных пунктов городского и сельских поселений Чернянского района с численностью свыше 1000 человек, прошедших процедуру общественных обсуждений

Благоустройство дворовых и общественных территорий поселений Чернянского района с участием не менее 12 человек из числа студенческих строительных отрядов Белгородской области к концу 2022 года

Благоустройство к 2022 году не менее 80% дворовых и общественных территорий поселений Чернянского района, произведенное с трудовым участием граждан, заинтересованных организаций

# Муниципальная программа Чернянского района «Развитие кадровой политики Чернянского района Белгородской области»

**Ответственный исполнитель:**

Администрация муниципального района «Чернянский район»

## ОСНОВНЫЕ ЦЕЛИ РЕАЛИЗАЦИИ МУНИЦИПАЛЬНОЙ ПРОГРАММЫ

Развитие кадрового потенциала органов местного самоуправления Чернянского района

Увеличение доли благоустроенных дворовых территорий многоквартирных домов и общественных территорий населенных пунктов Чернянского района с численностью населения свыше 1000 человек от общего количества дворовых и общественных территорий

Обеспечение доли проектов благоустройства дворовых и общественных территорий населенных пунктов городского и сельских поселений Чернянского района с численностью свыше 1000 человек, прошедших процедуру общественных обсуждений

Благоустройство дворовых и общественных территорий поселений Чернянского района с участием не менее 12 человек из числа студенческих строительных отрядов Белгородской области к концу 2022 года

Благоустройство к 2022 году не менее 80% дворовых и общественных территорий поселений Чернянского района, произведенное с трудовым участием граждан, заинтересованных организаций

# Муниципальная программа Чернянского района «Развитие общественного самоуправления на территории Чернянского района»

**Ответственный исполнитель:**

**Администрация муниципального района «Чернянский район»**

## ОСНОВНЫЕ ЦЕЛИ РЕАЛИЗАЦИИ МУНИЦИПАЛЬНОЙ ПРОГРАММЫ

**Создание благоприятных условий для реализации общественного самоуправления и развития социальной активности граждан Чернянского района**

Доля жителей района, вовлеченных в деятельность общественного самоуправления составит не менее 52% от числа жителей в возрасте старше 16 лет

Формирование эффективной структуры общественного самоуправления в Чернянском районе

Количество ТОС, зарегистрированных в качестве юридического лица составит не менее 3 ед.

Обеспечение информационно-методической поддержки деятельности и инициатив всех форм общественного самоуправления Чернянского района

## *Исполнение расходной части бюджета Чернянского района за 2021 год*

| Наименование показателя                                     | Исполнено по консолидированному бюджету, руб. | Исполнено по районному бюджету, руб. |
|---|---|--------------------------------------|
| ВСЕГО, в т.ч.:  | 1949322,8                                     | 1853136,4                            |
| Общегосударственные вопросы                                 | 193451,8                                      | 157477,2                             |
| Национальная оборона  | 2236,0  | 2236,0                               |
| Национальная безопасность и правоохранительная деятельность | 17486,6                                       | 9861,5                               |
| Национальная экономика                                      | 100086,6                                      | 93507,5                              |
| Жилищно-коммунальное хозяйство                              | 173452,9                                      | 83453,5                              |
| Охрана окружающей среды                                     | 551,0   | 551,0                                |
| Образование   | 875768,8                                      | 874827,2                             |
| Культура, кинематография                                    | 166226,1                                      | 166226,1                             |
| Здравоохранение   | 8460,7  | 8460,7                               |
| Социальная политика   | 353331,9                                      | 353331,9                             |
| Физическая культура и спорт                                 | 57830,5                                       | 57830,5                              |
| Средства массовой информации                                | 440,0   | 440,0                                |
| Обслуживание государственного и муниципального долга        | 0   | 0                                    |
| Межбюджетные трансферты общего характера бюджетам субъектов |   |                                      |

# *Формы межбюджетных отношений с бюджетами сельских поселений*

## **Межбюджетные отношения**

```
graph TD; A[Межбюджетные отношения] --> B[Дотации на выравнивание бюджетной обеспеченности сельских и городского поселений]; A --> C[Субвенции]; A --> D[Иные межбюджетные трансферты];
```

**Дотации на  
выравниван  
ие  
бюджетной  
обеспеченнос  
ти сельских  
и городского  
поселений**

**Субвенции**

**Иные  
межбюджетные  
трансферты**

**Межбюджетные трансферты -  
средства, предоставляемые одним  
бюджетом бюджетной системы  
Российской Федерации другому  
бюджету бюджетной системы  
Российской Федерации**

**Финансовая помощь сельским поселениям в  
разрезе видов помощи в 2021 году**

*тыс.  
рублей*

| №<br>п/п | Наименование сельских и<br>городского поселения | Дотации на<br>выравниван<br>ие<br>бюджетной<br>обеспеченно<br>сти<br>муниципаль<br>ных районов | Субсидии | Субвенции | ВСЕГО  |
|----------|---|--|----------|-----------|--------|
| 1.       | Андреевское                                     | 369  | 93,8     | 67,0      | 529,8  |
| 2.       | Большанское                                     | 1109,0   | 0        | 67,0      | 1176,0 |
| 3.       | Волоконовское                                   | 2351,0   | 0        | 67,0      | 2418,0 |
| 4.       | Волотовское                                     | 2209,0   | 0        | 67,0      | 2276,0 |
| 5.       | Ездоченское                                     | 5890,0   | 0        | 306,0     | 6196,0 |
| 6.       | Кочегуровское                                   | 2868,0   | 0        | 67,0      | 2935,0 |
| 7.       | Лозновское                                      | 2706,0   | 0        | 67,0      | 2773,0 |
| 8.       | Лубянское                                       | 2236,0   | 740,0    | 67,0      | 3043,0 |
| 9.       | Малотроицкое                                    | 4312,0   | 0        | 67,0      | 4379,0 |

| № п/п        | Наименование сельских и городского поселения | Дотации на выравнивание бюджетной обеспеченности муниципальных районов | Субсидии | Субвенции | ВСЕГО   |
|--------------|--|--|----------|-----------|---------|
| 10.          | Новореченское                                | 3381,0   | 93,8     | 67,0      | 3541,8  |
| 11.          | Огибнянское                                  | 2014,0   | 0        | 67,0      | 2081,0  |
| 12.          | Ольшанское                                   | 4117,0   | 0        | 67,0      | 4184,0  |
| 13.          | Орликовское                                  | 892,0  | 0        | 67,0      | 959,0   |
| 14.          | Прилепенское                                 | 7037,0   | 301,1    | 67,0      | 7405,1  |
| 15.          | Р-Халанское                                  | 628,0  | 0        | 67,0      | 695,0   |
| 16.          | Городское поселение п.Чернянка               | 0  | 31403,0  | 992,0     | 32395,0 |
| <b>ИТОГО</b> |  | 42119,0  | 32631,7  | 2236,0    | 76986,7 |

# Муниципальный долг Чернянского района в 2021 году

тыс. рублей

| № п/п | Наименование долгового обязательства                                     | 2021 год план | 2021 год факт |
|-------|--|---------------|---------------|
|       | Объем муниципального долга, всего  | 0             | 0             |
| 1     | Ценные бумаги  | -             | -             |
| 2     | Банковские кредиты   | 0             | 0             |
| 3     | Бюджетные кредиты  | -             | -             |
| 4     | Государственные гарантии   | -             | -             |
|       | Муниципальный долг в доходах бюджета без учета безвозмездных поступлений | 0             | 0             |