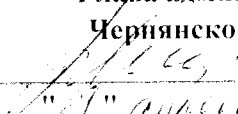


УТВЕРЖДАЮ

Глава администрации

Чернянского района

 Т.П. Круглякова

"21" апреля 2019 г.

ОТЧЕТ

о реализации муниципальных программ

Чернянского района

за 2018 год

Заместитель главы администрации по экономике
и финансам - начальник управления финансов и
бюджетной политики администрации

Чернянского района


Согласовано

 Е.В. Хамрабаева


Ответственный
исполнитель

Экономическое управление администрации
Чернянского района

Начальник экономического управления

 В.В. Федоров

Начальник отдела экономического
анализа и социально-экономического
развития территорий

 А.С. Горбачева

ФОРМА 1.
Общие сведения о реализации муниципальной программы
на 2018-2021

№ п/п	Наименование муниципальной программы, подпрограммы	Ответственный исполнитель	Планируемый срок реализации мероприятия		Фактический срок реализации мероприятия		Расходы на реализацию муниципальной программы			Контракты на поставку товаров, выполнение работ, оказание услуг		
			дата начала	дата окончания	дата начала	дата окончания	план, тыс.руб.	факт, тыс.руб.	отклонение от плана, %	заключено, тыс.руб.	оплачено, тыс.руб.	отклонение, %
1	2	3	4	5	6	7	8	9	10	11	12	13
Всего по программам в том числе:			01.01.2018	31.12.2018	x	x	1169836	1140722	97,5	303471	276333	91
1	Муниципальная программа "Обеспечение безопасности жизнедеятельности населения и территорий Чернянского района Белгородской области"	Администрация муниципального района "Чернянский район" (в лице отдела по взаимодействию с правоохранительными судейскими и контрольно-надзорными органами)	01.01.2018	31.12.2018	x	x	5489	5484	100	58	58	100
1.1	Подпрограмма 1 «Снижение рисков и смягчение последствий чрезвычайных ситуаций природного и техногенного характера, возмещение ущерба безопасности и жизни населения»	x	01.01.2018	31.12.2018	x	x	4746	4741	100	57,67	58	100
1.2	Подпрограмма 2 «Профилактика ответственности и правонарушений несовершеннолетних»	x	01.01.2018	31.12.2018	x	x	743	743	100	0	0	0
2	Муниципальная программа "Развитие экономического потенциала и формирование благоприятного предпринимательского климата в Чернянском районе"	Администрация муниципального района "Чернянский район" (в лице экономического Управления)	01.01.2018	31.12.2018	x	x	5375	5180	96	144	144	0
2.1	Подпрограмма 1 «Развитие сельского хозяйства в Чернянском районе на 2015-2020 годы»	x	01.01.2018	31.12.2018	x	x	947	830	88	0	0	0
2.2	Подпрограмма 2 «Развитие туризма в Чернянском районе»	x	01.01.2018	31.12.2018	x	x	144	144	100	144	144	100
2.3	Подпрограмма 3 «Развитие и обслуживание малого и среднего предпринимательства, улучшение инвестиционного климата в Чернянском районе»	x	01.01.2018	31.12.2018	x	x	0	0	0	0	0	0

№ п/п	Наименование муниципальной программы по программе	Ответственный исполнитель	Планируемый срок реализации мероприятия		Фактический срок реализации мероприятия		Расход на реализацию муниципальной программы			Контракты на поставку товаров, выполнение работ, оказание услуг		
			дата начала	дата окончания	дата начала	дата окончания	план, тыс.руб.	факт, тыс.руб.	отклонение от плана, %	вык.по плану, тыс.руб.	откл.по плану, тыс.руб.	откл.по плану, %
1	2	3	4	5	6	7	8	9	10	11	12	13
2.4	Подпрограмма 4 «Обеспечение предоставления государственных муниципальных и иных услуг гражданам Чернянского района»	X	01.01.2018	31.12.2018	X	X	1284	4246	68	0	0	0
3	Муниципальная программа "Обеспечение комфортным и доступным жильем, коммунальными услугами жителей Чернянского района Белгородской области"	Администрация муниципального района «Чернянский район» (в лице управления строительства, связи и транспорта, связи и ЖКХ)	01.01.2018	31.12.2018	X	X	24769	24642	99	5145,0	5145,0	100
3.1	Подпрограмма 1 "Обеспечение населения комфортным и доступным жильем"	X	01.01.2018	31.12.2018	X	X	16934	16932	100	5145,0	5145,0	100
3.2	Подпрограмма 2 "Обеспечение населения коммунальными услугами"	X	01.01.2018	31.12.2018	X	X	13835	13710	99	0	0	0
4	Муниципальная программа "Совершенствование и развитие транспортной системы и дорожной сети Чернянского района Белгородской области"	Администрация муниципального района «Чернянский район» (в лице управления строительства, транспорта, связи и ЖКХ)	01.01.2018	31.12.2018	X	X	44192	40742	92	38939	35253	91
4.1	Подпрограмма 1 «Совершенствование и развитие дорожной сети»	X	01.01.2018	31.12.2018	X	X	35551	32101,0	90	29939	26253	88
4.2	Подпрограмма 2 «Совершенствование и развитие транспортной системы Чернянского района»	X	01.01.2018	31.12.2018	X	X	8641	8641,0	100	9000	9000	100
5	Муниципальная программа "Развитие образования Чернянского района Белгородской области"	Управление образования администрации муниципального района «Чернянский район»	01.01.2018	31.12.2018	X	X	72631	717213	99	174730,00	174730,00	100,00
5.1	Подпрограмма 1 «Развитие дошкольного образования»	X	01.01.2018	31.12.2018	X	X	167177	165701	99	43228,00	43228	100,00
5.2	Подпрограмма 2 «Развитие общего образования»	X	01.01.2018	31.12.2018	X	X	435685	430439	99	129404,00	129404	100,00
5.3	Подпрограмма 3 «Развитие дополнительного образования детей»	X	01.01.2018	31.12.2018	X	X	50426	50444	100	2098,0	2098	100,00

№ п/п	Наименование муниципальной программы, подпрограммы	Отраслевой код деятельности	Плановый срок реализации мероприятия		Фактический срок реализации мероприятия		Расходы на реализацию муниципальной программы				Контракты на поставку товаров, выполнение работ, оказание услуг		выполнено, тыс.руб.	ожидаемое, тыс.руб.	ожидаемое, %
			дата начала	дата окончания	дата начала	дата окончания	план, тыс.руб.	факт, тыс.руб.	выполнение от плана, %	выполнено, тыс.руб.	ожидаемое, тыс.руб.				
1	2	3	4	5	6	7	8	9	10	11	12	13			
5.4	Подпрограмма 4 «Обеспечение готовности детей в возрасте от 5 до 14 лет к трудовой деятельности»	X	01.01.2018	31.12.2018	X	X	5463	5462	100	3536	3536	100			
5.5	Подпрограмма 5 «Развитие кадрового потенциала в сфере образования»	X	01.01.2018	31.12.2018	X	X	28122	28121	100	7	7	100			
5.6	Подпрограмма 6 «Обеспечение реализации муниципальной программы «Развитие культуры и сохранения историко-культурного наследия населения Черногорской области»	X	01.01.2018	31.12.2018	X	X	39158	37346	95	6214	6214	100			
6	Муниципальная программа «Развитие и сохранение культуры Черногорского района Белгородской области»	Управление культуры администрации муниципального района «Черныянский район»	01.01.2018	31.12.2018	X	X	83264	80251	96	10106	5019	50			
6.1	Подпрограмма 1 «Развитие библиотечного дела»	X	01.01.2018	31.12.2018	X	X	19898	19895	100	1223	992	80			
6.2	Подпрограмма 2 «Развитие музейного дела»	X	01.01.2018	31.12.2018	X	X	5565	5630	101	2125	1582	60			
6.3	Подпрограмма 3 «Культурно-досуговая деятельность в сфере массового творчества»	X	01.01.2018	31.12.2018	X	X	23019	19951	87	5087	1578	30			
6.4	Подпрограмма 4 «Сохранение, восстановление и популяризация объектов культурного наследия (памятников истории и культуры)»	X	01.01.2018	31.12.2018	X	X	0	0	0	0	0	0			
6.5	Подпрограмма 5 «Муниципальная политика в сфере культуры»	X	01.01.2018	31.12.2018	X	X	35581	35575	100	1671	867	52			
7	Муниципальная программа «Социальная поддержка граждан в Черногорском районе Белгородской области»	Управление социальной защиты населения администрации Черногорского района Белгородской области	01.01.2018	31.12.2018	X	X	187107	176932	95	5862	5175	88			
7.1	Подпрограмма 1 «Развитие мер социальной поддержки отдельных категорий граждан»	X	01.01.2018	31.12.2018	X	X	64480	61646	96	1051	452	43			
7.2	Подпрограмма 2 «Материальная и социальная поддержка населения»	X	01.01.2018	31.12.2018	X	X	44091	44165	100	4705	4617	98			
7.3	Подпрограмма 3 «Семейная поддержка семьи и детей»	X	01.01.2018	31.12.2018	X	X	65756	58282,0	89	0	0	0			

№ п/п	Наименование муниципальной программы, подпрограммы	Ответственный исполнитель	Плановый срок реализации мероприятия		Фактически срок реализации мероприятия		Расходы на реализацию муниципальной программы			Контракты на поставку товаров, выполнение работ, оказание услуг		
			дата начала	дата окончания	дата начала	дата окончания	план, тыс.руб.	факт, тыс.руб.	отклонение от плана, %	выполнено, тыс.руб.	исполнено, тыс.руб.	отклонение, %
7.4	Программа 4 "Обеспечение реализации муниципальной программы "Программы"	X	4	5	6	7	8	9	10	11	12	13
			01.01.2018	31.12.2018	X	X	12880	12879	100	100	306	100
8	Муниципальная программа "Развитие физической культуры и спорта в Чернышковском районе Белгородской области"	Администрация муниципального района «Чернышковский район» (в лице отдела по физической культуре и спорту, МБУ «ФСОК», отдела по делам молодежи, МАУ «Центр молодежных инициатив»)»	01.01.2018	31.12.2018	X	X	68274	65264	96	43474	25796	59
8.1	Подпрограмма 1 «Развитие физической культуры и массового спорта»	X	01.01.2018	31.12.2018	X	X	1066	1065	100	1066	1066	93
8.2	Подпрограмма 2 «Повышение вовлеченности и мотивации граждан к регулярным занятиям физической культурой и спортом»	X	01.01.2018	31.12.2018	X	X	54170	51168	94	41254	21316	52
8.3	Подпрограмма 3 «Молодежь «без проблем» в Чернышковском районе»	X	01.01.2018	31.12.2018	X	X	1183	1182	100	2338	2273	0
8.4	Подпрограмма 4 «Молодое поколение Чернышковского района»	X	01.01.2018	31.12.2018	X	X	6846	6846	100	1070	922	0
	По программе 5 «Муниципальная поддержка в сфере физической культуры, спорта и молодежной политики»	X	01.01.2018	31.12.2018	X	X	5009	5063	100	333	219	0
9	Муниципальная программа "Формирование современной городской среды на территории Чернышковского района на 2018-2022 годы"	Администрация муниципального района «Чернышковский район» (в лице управления строительства, строительства связи и ЖКХ)	01.01.2018	31.12.2018	X	X	25015	25014	100	25013,6	25013,6	100
9.1	Подпрограмма 1 «Благоустройство дворовых территорий многоквартирных домов, общественных и иных территорий соответствующего функционального назначения городского поселения Чернышковского района»	X	01.01.2018	31.12.2018	X	X	25015	25014	100	25013,6	25013,6	100

ФОРМА 2.
Общие сведения о реализации муниципальных программ
за 2018 год

№ п/п	Наименование целевого показателя	Вид целевого показателя	Единиц.	Значение целевого показателя			Обоснование отклонения фактического от планового значения		
				Базовый период (факт)	план	факт		отклонение, %	
1	2	3	4	5	6	7	8	9	
1 Муниципальная программа "Обеспечение безопасности жизнедеятельности населения и территорий Чернянского района Белгородской области"									
1	Удовлетворенность населения района безопасностью жизни		%	56	58	59	1		
2	Экономический ущерб от пожаров		%	3,5	3,5	3,5	0,0		
3	Число преступлений совершенных несовершеннолетними и при их участии		шт.	7	10	6	60,0		
4	Профилактические мероприятия, направленные на снижение количества составов на учете в комиссии КДН и ЗП подотрядов		%	60	52	61	9		
2 Муниципальная программа "Развитие экономического потенциала и формирование благоприятного предпринимательского климата в Чернянском районе Белгородской области"									
1	Охват кредитования личных подсобных и крестьянских (фермерских) хозяйств, осуществивших создание и развитие своих хозяйств с помощью государственной поддержки		%	8,9	11,2	8,9	-2,3		
2	Количество туристов носетивных район		тыс. чел.	58	47,4	61	12,9		
3	Доля на готовых поступлений от субъектов малого и среднего предпринимательства в общей сумме налоговых доходов консолидированного бюджета		%	26,6	23,7	24,9	1,2		
4	Доля граждан, удовлетворенных качеством предоставления государственных и муниципальных услуг на площадке МФЦ		%	99	90	99	9		
3 Муниципальная программа "Обеспечение комфортным и доступным жильем, коммунальными услугами жителями Чернянского района Белгородской области"									

№ п/п	Наименование показателя	Выявлено показателя	Единиц.	Значение целевого показателя			Обоснование отклонения фактического от целевого значения		
				Исполнители (факт)	план	факт			
1	2	3	4	5	6	7	8	9	
5	Муниципальная программа "Развитие образования Чернинского района Брянской области"								
1	Доля детей, зарегистрированных на получение услуг дошкольного образования и не обеспеченных данными услугами, в общей численности детей дошкольного возраста		%	0	1,0	0	-1,0		
2	Удельный вес воспитанников дошкольных образовательных организаций, обучающихся по программам, соответствующим федеральным государственным образовательным стандартам дошкольного образования, в общей численности воспитанников ДДО		%	100	100	100	0		
3	Доля обучающихся в современных условиях, соответствующих требованиям федеральных государственных образовательных стандартов		%	84	89	89	0		
4	Доля обучающихся по программам общего образования, участвующих в олимпиадах и конкурсах различного уровня, в общей численности обучающихся по программам общего образования		%	91	65	91,5	27		
5	Доля детей, охваченных дошкольными образовательными программами, в общей численности детей и молодежи от 5 до 18 лет		%	100	90	92	2		
6	Удельный вес численности обучающихся по дошкольным образовательным программам, участвующих в олимпиадах и конкурсах различного уровня, в общей численности обучающихся по дошкольным образовательным программам		%	59	60	64	4		
7	Доля детей, охваченных организациями отдыха и оздоровления в учреждениях, подведомственных управлению образования		%	100	97	117	20		
8	Доля детей дошкольного и школьного работников образовательных организаций, прошедших повышение квалификации, в работе в соответствии с федеральными государственными образовательными стандартами общего образования		%	100	80	100	20		
9	Доля педагогических и руководящих работников образовательных организаций, вовлеченных в инновационную деятельность		%	38	45	38	-7		

№ п/п	Наименование целевого показателя	Вид целевого показателя	Е.д.изм.	Значение целевого показателя				Обоснование отклонения фактического от планового значения
				Исходный период (факт)	Целевой период	Факт	Отклонение, %	
1	2	3	4	5	6	7	8	9
10	Уровень ежегодного достижения показателей муниципальной программы в сфере культуры	%	%	95	95	95	0	
6 Муниципальная программа "Развитие и сохранение культуры Чернянского района Белгородской области"								
1	Количество посещений библиотек района на 1000 человек населения	ед.	ед.	7473	8367	8518	102	
2	Количество посещений музеев на 1000 человек населения	ед.	ед.	1819	1819	1819	100,0	
3	Удельный вес населения, участвующего в платных культурно-досуговых мероприятиях, проводимых культурно-досуговыми учреждениями района, в общей численности населения	%	%	243,5	33,5	33,60	0,1	
4	Количество посетителей культурно-досуговых мероприятий	тыс. чел.	тыс. чел.	820,8	820,8	820,8	100	
5	Доля объектов культурного наследия (памятников истории и культуры) включенных в Удостоверенном состоянии (не требующих реставрационных и восстановительных работ), от общего количества объектов культурного наследия, расположенных на территории Чернянского района	%	%	91,3	91,2	91,3	0	
6	Уровень удовлетворенности населения Чернянского района качеством предоставления муниципальных услуг в сфере культуры	%	%	90,5	90,5	90,5	0	
7 Муниципальная программа "Социальная поддержка граждан в Чернянском районе Белгородской области"								
1	Доля граждан, получающих меры социальной поддержки, от общей численности граждан, обратившихся за получением мер социальной поддержки в соответствии с нормативными правовыми актами Российской Федерации и Белгородской области	%	%	100	100	100	0	
2	Доля граждан, получивших социальную услугу в учреждениях социального обслуживания населения, в общем числе граждан, обратившихся за получением социальных услуг в учреждениях социального обслуживания населения	%	%	100	100	100	0	

№ п/п	Наименование целевого показателя	Вид целевого показателя	Единиц.	Значение целевого показателя				Обоснование отклонения фактического от планового значения	
				исходный период (факт)	план	факт	отклонение, %		
1	2	3	4	5	6	7	8	9	
3	Доля детей-сирот, детей, оставшихся без попечения родителей, переведенных на воспитание в семьи, в общей численности детей-сирот, детей, оставшихся без попечения родителей	%	%	99	83,5	99	16		
4	Достижение соотношения средней заработной платы социальных работников учреждений социальной защиты населения к средней заработной плате в Белгородской области	%	%	80	100,0	100	0		
5	Достижение соотношения средней заработной платы педагогических работников детских домов к средней заработной плате в Белгородской области	%	%	100	100,0	100	0		
8 Муниципальная программа "Развитие физической культуры и спорта в Червиноском районе Белгородской области"									
1	Доля населения граждан Червиноского района систематически занимающихся физической культурой и спортом	%	%	46,7	47	48,2	1,2		
2	Привлечение к систематическим занятиям физической культурой и спортом и приобщение к здоровому образу жизни влиятельных массов населения	тыс чел.	тыс чел.	16	8,4	15	178,6		
3	Доля молодых людей в возрасте от 14 до 30 лет, вовлеченных в общественную деятельность, от общего количества молодых людей в районе	%	%	53	58,5	58,8	0,3		
4	Количество носителей культурно-досуговых мероприятий	тыс чел.	тыс чел.	10,9	11	10,9	99,1		
9 Муниципальная программа "Формирование современной городской среды на территории Червиноского района на 2018-2022 годы"									
1	Доля благоустроенных дворовых территорий многоквартирных домов и общественных территорий населенных пунктов городского Червиноского района с численностью свыше 1000 человек от общего количества дворовых и общественных территорий населенных пунктов поселения Червиноского района с численностью населения свыше 1000 человек, %	%	%	0	7,35	7,4	0,0		

№ п/п	Наименование целевого показателя	Вид целевого показателя	Единиц.	Значение целевого показателя				Обоснование отклонения фактического от планового значения	
				Исходный период (Факт)	Отчетный период				
					План	Факт	Отклонение, %		
1	2	3	4	5	6	7	8	9	
1									
2	Доля проектов благоустройства дворовых и общественных территорий населенных пунктов поселений Чернынского района с численностью свыше 1000 человек, прошедших процедуру общественных обсуждений, от общего количества территорий, благоустроенных в ходе реализации муниципальной программы, процентов		%		0	100	100	100,0	

ФОРМА 4.

(ведение о ресурсном обеспечении муниципальных программ за 2018 год)

№ п/п	Наименование муниципальной программы, подпрограммы	Источники ресурсного обеспечения	План, тыс.рублей		Фактический расход, тыс.рублей	Отклонение, %
			3	4		
1	2	3	4	5	6	
	Всего по программам	Всего, в том числе:	1169836	1140722	97,5	
		федеральный бюджет	44894	69213	154,2	
		областной бюджет	592669	574831	97,0	
		местный бюджет	469595	434077	92,4	
		внебюджетные источники	0	0	0,0	
		иные источники	62678	62601	99,9	
1	Муниципальная программа "Обеспечение безопасности жизнедеятельности населения и территорий Чернянского района Белгородской области"	Всего, в том числе:	5489	5484	99,9	
		федеральный бюджет	0	0	0,0	
		областной бюджет	743	743	100,0	
		местный бюджет	4746	4741	99,9	
		внебюджетные источники	0	0	0,0	
		иные источники	0	0	0,0	
1.1	По подпрограмме 1 «Снижение рисков и смягчение последствий чрезвычайных ситуаций природного и техногенного характера, возмещение безопасности и минимизация ущерба»	Всего, в том числе:	4746	4741	99,9	
		федеральный бюджет	0	0	0	
		областной бюджет	0	0	0	
		местный бюджет	4746	4741	99,9	
		внебюджетные источники	0	0	0	
		иные источники	0	0	0	
1.2	По подпрограмме 2 «Профилактика бедности и неравенства доходов населения»	Всего, в том числе:	743	743	100	
		федеральный бюджет	0	0	0	
		областной бюджет	743	743	100	
		местный бюджет	0	0	0	
		внебюджетные источники	0	0	0	
		иные источники	0	0	0	
2	Муниципальная программа "Развитие экономического потенциала и формирование благоприятного предпринимательского климата в Чернянском районе Белгородской области"	Всего, в том числе:	5375	5180	96,4	
		федеральный бюджет	0	593	-	
		областной бюджет	947	238	25,1	
		местный бюджет	3928	3927	100,0	
		внебюджетные источники	0	0	0,0	

№ п/п	Наименование муниципальной программы, подпрограммы	Источник ресурсного обеспечения	Ц.зав. тыс.руб.лей	Фактический расход, тыс.руб.лей	Отклонение, %	
					4	5
1	2	3	4	5	6	6
		иные источники	500	423	84,6	
		Всего, в том числе:	947	830	87,6	
2.1	Подпрограмма 1 «Развитие сельского хозяйства в Чернышковском районе на 2015-2020 годы»	федеральный бюджет	0	593	-	
		областной бюджет	947	238	25,1	
		местный бюджет	0	0	0	
		высвобождаемые источники	0	0	0	
		иные источники	0	0	0	
		Всего, в том числе:	144	144	100,0	
2.2	Подпрограмма 2 «Развитие туризма в Чернышковском районе»	федеральный бюджет	0	0	0	
		областной бюджет	0	0	0	
		местный бюджет	144	144	100,0	
		высвобождаемые источники	0	0	0	
		иные источники	0	0	0	
		Всего, в том числе:	0	0	0	
2.3	Подпрограмма 3 «Развитие и поддержка малого и среднего предпринимательства, создание новых рабочих мест в Чернышковском районе»	федеральный бюджет	0	0	0	
		областной бюджет	0	0	0	
		местный бюджет	0	0	0	
		высвобождаемые источники	0	0	0	
		иные источники	0	0	0	
		Всего, в том числе:	4284	4206	98,2	
2.4	Подпрограмма 4 «Обеспечение предоставления государственных муниципальных услуг населению Чернышковского района»	федеральный бюджет	0	0	0	
		областной бюджет	0	0	0	
		местный бюджет	3784	3783	100,0	
		высвобождаемые источники	0	0	0,0	
		иные источники	500	423	84,6	
		Всего, в том числе:	24769	24642	99,5	
3	Муниципальная программа «Обеспечение комфортным и доступным жильем, коммунальными услугами жителей Чернышковского района Белгородской области»	федеральный бюджет	1415	2226	157,3	
		областной бюджет	10780	11752	109,0	
		местный бюджет	12574	10664	84,8	
		высвобождаемые источники	0	0	0,0	
		иные источники	0	0	0,0	
		Всего, в том числе:	10934	10932	100,0	
3.1	Подпрограмма 1 «Обеспечение населения комфортным и доступным жильем»					

№ п/п	Наименование муниципальной программы, подпрограммы	Источник ресурсного обеспечения			Итого, тыс.рублей	Фактический расход, тыс.рублей	Отклонение, %
		3	4	5			
1	2						6
		федеральный бюджет	1331	2226	197,2		
		областной бюджет	4648	5744	123,6		
		местный бюджет	1955	2962	50,8		
		внебюджетные источники	0	0	0		
		иные источники	0	0	0		
		Всего, в том числе:	13835	13710	99,1		
3 2	Подпрограмма 2 "Обеспечение населения коммунальными услугами"	федеральный бюджет	84	0	0		
		областной бюджет	6132	6008	98,0		
		местный бюджет	7619	7702	101,1		
		внебюджетные источники	0	0	0		
		иные источники	0	0	0		
		Всего, в том числе:	44192	40742	92,2		
4	Муниципальная программа "Совершенствование и развитие транспортной системы и дорожной сети Чернянского района Белгородской области"	федеральный бюджет	0	0	0		
		областной бюджет	15478	15478	0		
		местный бюджет	28714	25264	88,0		
		внебюджетные источники	0	0	0		
		иные источники	0	0	0		
		Всего, в том числе:	35551	32101	90		
4 1	Подпрограмма 1 "Совершенствование и развитие дорожной сети"	федеральный бюджет	0	0	0		
		областной бюджет	15478	15478	0		
		местный бюджет	28073	16623	83		
		внебюджетные источники	0	0	0		
		иные источники	0	0	0		
		Всего, в том числе:	8041	8641	100		
4 2	Подпрограмма 2 "Совершенствование и развитие транспортной системы Чернянского района"	федеральный бюджет	0	0	0		
		областной бюджет	0	0	0		
		местный бюджет	8041	8041	100		
		внебюджетные источники	0	0	0		
		иные источники	0	0	0		
		Всего, в том числе:	726351	717213	98,7		
5	Муниципальная программа "Развитие образования Чернянского района Белгородской области"	федеральный бюджет	0	1455	-		
		областной бюджет	429649	424835	98,9		
		местный бюджет	249846	244067	98		
		внебюджетные источники	0	0	0		
		иные источники	46857	46857	100,0		

№ п/п	Наименование муниципальной программы, по которой	Источники ресурсного обеспечения	Планируемые расходы	Фактический расход, тыс.руб.лев	Отклонение, %
5.1	Муниципальная программа 1 «Развитие дошкольного образования»	Всего, в том числе: федеральный бюджет областной бюджет местный бюджет внебюджетные источники иные источники	167777 0 76174 76207 0 19320	165701 0 76174 76207 0 19320	98,8 0 100 97 0 100,0
5.2	Подпрограмма 2 «Развитие общего образования»	Всего, в том числе: федеральный бюджет областной бюджет местный бюджет внебюджетные источники иные источники	435685 0 315476 95829 0 24381	430439 1455 312543 92060 0 24381	98,80 0 99,07 96,1 0 100,0
5.3	Подпрограмма 3 «Развитие дошкольного образования детей»	Всего, в том числе: федеральный бюджет областной бюджет местный бюджет внебюджетные источники иные источники	50146 0 50129 0 17	50144 0 50127 0 17	100,0 0,0 100,0 0,0 100,0
5.4	Подпрограмма 4 «Образование и отдых детей и подростков»	Всего, в том числе: федеральный бюджет областной бюджет местный бюджет внебюджетные источники иные источники	5463 0 495 1829 0 3139	5462 0 495 1828 0 3139	100,0 0 100,0 99,9 0,0 0,0
5.5	Подпрограмма 5 «Развитие кадрового потенциала в сфере образования»	Всего, в том числе: федеральный бюджет областной бюджет местный бюджет внебюджетные источники иные источники	28122 0 26875 1247 0 0	28121 0 26875 1246 0 0	100,0 0 100,0 99,9 0 0
5.6	Подпрограмма 6 «Обеспечение реализации муниципальной программы»	Всего, в том числе: федеральный бюджет	39158 0	37347 0	95,4 0

№ п/п	Наименование муниципальной программы, подпрограммы	Источники ресурсного обеспечения	Число, тыс.рублей	Фактический расход, тыс.рублей	Отклонение, %
1	2	3	4	5	6
		областной бюджет	10554	8748	82,9
		местный бюджет	28664	28599	100,0
		высбюджетные источники	0	0	0
		иные источники	0	0	0
6	Муниципальная программа "Развитие и сохранение культуры Чернынского района Белгородской области"	Всего, в том числе:	83264	80252	96,4
		федеральный бюджет	0	9	0,0
		областной бюджет	1666	1669	100,2
		местный бюджет	79693	76668	96,2
		высбюджетные источники	0	0	0,0
		иные источники	1905	1905	100,0
		Всего, в том числе:	19098	19095	100,0
6.1	Подпрограмма 1 «Развитие бюджетного дела»	федеральный бюджет	0	9	-
		областной бюджет	682	685	100
		местный бюджет	18416	18401	99,9
		высбюджетные источники	0	0	0
		иные источники	0	0	0
		Всего, в том числе:	5566	5630	101,1
6.2	Подпрограмма 2 «Развитие культурного дела»	федеральный бюджет	0	0	0
		областной бюджет	125	125	100,0
		местный бюджет	3841	3841	100,0
		высбюджетные источники	0	0	0
		иные источники	1600	1664	104
		Всего, в том числе:	23019	19951	86,7
6.3	Подпрограмма 3 «Культурно-просветительское творчество»	федеральный бюджет	0	0	-
		областной бюджет	665	665	100,0
		местный бюджет	22049	19045	86,4
		высбюджетные источники	0	0	0
		иные источники	305	241	79
		Всего, в том числе:	0	0	0
6.4	Подпрограмма 4 «Охрана, сохранение и популяризация объектов культурного наследия (памятников истории и культуры)»	федеральный бюджет	0	0	0
		областной бюджет	0	0	0
		местный бюджет	0	0	0
		высбюджетные источники	0	0	0
		иные источники	0	0	0
		Всего, в том числе:	35581	35575	100
6.5	Подпрограмма 5 «Муниципальная политика в сфере культуры»	федеральный бюджет	0	0	0
		областной бюджет	194	194	100

№ п/п	Наименование муниципальной программы, подпрограммы	Источник ресурсного обеспечения	Планируемые расходы			Отклонение, %
			4	5	6	
1	2	3				
		областной бюджет	0	0	0,0	
		местный бюджет	58606	55596	94,9	
		внебюджетные источники	0	0	0,0	
		иные источники	9668	9668	100,0	
		Всего, в том числе:	1066	1065	99,9	
8.1	Подпрограмма 1 «Развитие физической культуры и массового спорта»	федеральный бюджет	0	0	0	
		областной бюджет	0	0	0	
		местный бюджет	1066	1065	99,9	
		внебюджетные источники	0	0	0	
		иные источники	0	0	0	
		Всего, в том числе:	54170	51168	94,5	
8.2	Подпрограмма 2 «Повышение доступности и мотивации граждан к регулярным занятиям физической культурой и спортом»	федеральный бюджет	0	0	-	
		областной бюджет	0	0	-	
		местный бюджет	46263	43261	93,5	
		внебюджетные источники	0	0	0,0	
		иные источники	7907	7907	100,0	
		Всего, в том числе:	1183	1182	99,9	
8.3	Подпрограмма 3 «Молодость «Белгородчина» в Чернявском районе»	федеральный бюджет	0	0	0	
		областной бюджет	0	0	0	
		местный бюджет	1183	1182	99,9	
		внебюджетные источники	0	0	0	
		иные источники	0	0	0	
		Всего, в том числе:	6846	6846	100,0	
8.4	Подпрограмма 4 «Молодое поколение Чернявского района»	федеральный бюджет	0	0	0	
		областной бюджет	0	0	0	
		местный бюджет	5085	5085	100,0	
		внебюджетные источники	0	0	0,0	
		иные источники	1761	1761	100,0	
		Всего, в том числе:	5009	5003	100	
8.5	Подпрограмма 5 «Муниципальная политика в сфере физической культуры, спорта и молодежной политики»	федеральный бюджет	0	0	0	
		областной бюджет	0	0	0	
		местный бюджет	5009	5003	100	
		внебюджетные источники	0	0	0	
		иные источники	0	0	0	

№ п/п	Наименование муниципальной программы, по программе	Источники ресурсного обеспечения	Цели, тыс.рублей		Фактический расход, тыс.рублей	Отклонение, %
			3	4		
1	2	3	4	5	6	6
9.	Муниципальная программа "Формирование современной городской среды на территории Чернянского района на 2018-2022 годы"	Всего, в том числе:	25015	25014	100,0	
		федеральный бюджет	0	1485	0,0	
		областной бюджет	0	3851	0,0	
		местный бюджет	25015	6678	26,7	
		высшее государственное образование	0	0	0,0	
		иные источники	0	0	0,0	
		Всего, в том числе:	25015	25014	100,0	
9.1	Программа 1 «Благоустройство дворовых территорий многоквартирных домов, общественных и иных территорий соответствующего функционального назначения городского и сельских поселений Чернянского района»	федеральный бюджет	0	1485	0	
		областной бюджет	0	3851	0	
		местный бюджет	25015	6678	26,7	
		высшее государственное образование	0	0	0	
		иные источники	0	0	0	

Оценка эффективности реализации муниципальных программ в 2018 году

№ п/п	Наименование программы, подпрограммы	Коэффициент эффективности										Оценки		Взвешенная эффективность программы									
		1. Доля выполненных мероприятий в соответствии с программой					2. Доля выполнения мероприятий в соответствии с программой					Оценка по 1 критерию, баллы	Оценка по 2 критерию, баллы										
		Кол-во выполненных мероприятий	100% или выше 100% при вынужденности	80% и более, но менее 100%	от 60% до 80%	менее 60%	Кол-во выполненных мероприятий	100% или выше 100% при вынужденности	80% и более, но менее 100%	от 60% до 80%	менее 60%												
1		3	1	5	6	7	8	9	10	11	12	13	14	15	16	17	18	19	20	21	22	23	
1.	Муниципальная программа "Обеспечение безопасности и жизнедеятельности населения в территории Чернышковского района Белгородской области"	6	6	0	0	0	0,3	10,0	3	3	0	0	0	0	0,5	10,0	100	10	10,0	10,0	10,0	10,0	10,0
1.1	Подпрограмма 1 "Безопасность и сохранение объектов культурного наследия, объектов архивного и историко-культурного назначения, объектов недвижимого имущества"	3	3	0	0	0	0,3	0,0	2	2	0	0	0	0	0,5	0,0	100	0	0,0	0,0	0,0	0,0	0,0
1.2	Подпрограмма 2 "Профилактика преступлений и правонарушений несовершеннолетних"	3	3	0	0	0	0,3	0,0	1	1	0	0	0	0	0,5	0,0	0	0	0,0	0,0	0,0	0,0	0,0
2.	Муниципальная программа "Развитие экономики и занятости в формировании благоприятного предпринимательского климата в Чернышковском районе Белгородской области"	9	7	2	0	0	0,3	9,6	6	4	1	0	1	0	0,5	8,0	100	0,2	10	8,9	8,9	8,9	8,9
2.1	Подпрограмма 1 "Развитие сельского хозяйства в Чернышковском районе на 2015-2020"	1	0	1	0	0	0,3	8,0	1	0	1	0	0	0	0,5	8,0	0	0	0	0,4	0,4	0,4	0,4
2.2	Подпрограмма 2 "Развитие туризма и Чернышковском районе"	8	2	1	0	0	0,3	0,3	2	2	0	0	0	0	0,5	0,0	100	0,2	0	0,8	0,8	0,8	0,8
2.3	Подпрограмма 3 "Развитие и поддержка малого и среднего предпринимательства в Чернышковском районе"	3	3	0	0	0	0,3	10,0	2	1	0	0	0	0	0,5	8,0	0	0	0	8,8	8,8	8,8	8,8
2.4	Подпрограмма 4 "Обеспечение предпринимателям конкурентности"	7	5	0	0	0	0,3	10,0	1	1	0	0	0	0	0,5	0,0	100	0,2	0	8,0	8,0	8,0	8,0
3.	Муниципальная программа "Обеспечение комфортных и доступных жилищно-коммунальных услуг для жителей Чернышковского района Белгородской области"	4	1	0	1	2	0,3	3,8	13	6	2	0	0	0	0,5	5,8	84,8	0,2	8	6	6	6	6
3.1	Подпрограмма 1 "Обеспечение надежных коммунальных и жилищных жилищ"	1	0	0	0	1	0,3	0,0	0	1	0	0	0	0	0,5	0,0	0	0	0	0	0	0	0
3.2	Подпрограмма 2 "Обеспечение надежных коммунальных жилищ"	3	1	0	1	1	0,3	8,0	7	2	2	0	0	0	0,5	8,0	100	0,2	10	8,0	8,0	8,0	8,0

№	Муниципальная программа	4	2	0	0	2	0,3	5,0	8	7	0	0	1	0,5	8,8	88	0,2	8	Эффективность реализации
4.	Муниципальная программа "Современное жилищно-коммунальное хозяйство и энергетика Черновского района Белгородской области"	3	1	0	0	1	0,3	0,3	0	0	0	0	0	0,5	20,0	8,3	0,2	8	8,0
4.1	Подпрограмма "Жилищно-коммунальное хозяйство"	3	1	0	0	1	0,3	0,3	0	0	0	0	0	0,5	20,0	8,3	0,2	8	8,0
4.2	Подпрограмма "Современное жилищно-коммунальное хозяйство Черновского района Белгородской области"	1	0	0	0	1	0,3	0,3	2	1	0	0	0	0,5	20,0	8,3	0,2	10	8,0
5.	Муниципальная программа "Развитие образования Черновского района Белгородской области"	15	15	0	0	0	0,3	10,0	35	34	0	0	1	0,5	9,7	98	0,2	8	9,6
5.1	Подпрограмма "Развитие дошкольного образования"	3	3	0	0	0	0,3	10,0	5	5	0	0	0	0,5	10,0	97	0,2	8	9,6
5.2	Подпрограмма "Развитие общего образования"	3	3	0	0	0	0,3	10,0	9	8	0	0	1	0,5	8,9	96,7	0,2	8	9,6
5.3	Подпрограмма "Развитие дополнительного образования детей"	2	2	0	0	0	0,3	10,0	1	1	0	0	0	0,5	10,0	100	0,2	10	10,0
5.4	Подпрограмма "Образование в отдаленных и малонаселенных населенных пунктах"	3	3	0	0	0	0,3	10,0	3	3	0	0	0	0,5	10,0	100	0,2	10	10,0
5.5	Подпрограмма "Развитие высшего образования"	3	3	0	0	0	0,3	10,0	5	5	0	0	0	0,5	10,0	100	0,2	10	10,0
5.6	Подпрограмма "Образование детей-инвалидов"	1	1	0	0	0	0,3	10,0	9	9	0	0	0	0,5	10,0	100	0,2	10	10,0
6.	Муниципальная программа "Развитие и сохранение культуры Черновского района Белгородской области"	12	12	0	0	0	0,3	10,0	38	32	0	0	6	0,5	8,4	96,2	0,2	8	8,8
6.1	Подпрограмма "Развитие народного искусства"	3	3	0	0	0	0,3	10,0	10	10	0	0	0	0,5	10,0	100	0,2	10	10,0
6.2	Подпрограмма "Развитие музейного дела"	4	4	0	0	0	0,3	10,0	7	5	0	0	2	0,5	7,1	70,1	0,2	10	8,6
6.3	Подпрограмма "Культурно-просветительская деятельность"	2	2	0	0	0	0,3	10,0	13	11	0	0	2	0,5	8,5	86,4	0,2	8	8,8
6.4	Подпрограмма "Образование в сфере культуры и искусства"	1	0	0	0	0	0,3	0,0	5	3	0	0	2	0,5	6,0	7,1	0,2	0	0,0
6.5	Подпрограмма "Муниципальная политика в сфере культуры"	2	2	0	0	0	0,3	10,0	3	3	0	0	0	0,5	10,0	100	0,2	10	10,0
7.	Муниципальная программа "Создание и поддержка туризма в Черновском районе Белгородской области"	10	7	3	0	0	0,3	9,4	44	18	10	7	9	0,5	6,7	100	0,2	10	8
7.1	Подпрограмма "Развитие мер социальной поддержки субъектов малого и среднего предпринимательства"	2	2	0	0	0	0,3	10,0	25	5	7	6	7	0,5	8,4	100	0,2	10	7,7
7.2	Подпрограмма "Информационное развитие субъектов малого и среднего предпринимательства"	3	2	1	0	0	0,3	9,3	2	2	0	0	0	0,5	10,0	100	0,2	10	9,8
7.3	Подпрограмма "Создание и поддержка субъектов МСП"	3	2	2	0	0	0,3	9,6	10	6	2	1	1	0,5	8,3	9,4	0,2	6	6,8
7.4	Подпрограмма "Экономическое развитие субъектов МСП"	1	1	0	0	0	0,3	10,0	7	5	0	0	0	0,5	8,3	70,1	0,2	10	9,3
8.	Муниципальная программа "Развитие физической культуры и спорта в Черновском районе Белгородской области"	5	5	0	0	0	0,3	10,0	6	6	0	0	0	0,5	10,0	94,9	0,2	8	9,6

8.1	Подпрограмма 1 «Улучшение жилищных условий и жилищно-коммунального хозяйства»	1	1	0	0	0	0	0	0	0	0	0	0	0	0	0	0	0	0
8.2	Подпрограмма 2 «Обеспечение энергетической безопасности населения территории муниципального образования «Чернышковское муниципальное образование»	1	0	0	0	0	0	0	0	0	0	0	0	0	0	0	0	0	0
8.3	Подпрограмма 3 «Муниципальное благоустройство территории муниципального образования»	1	1	0	0	0	0	0	0	0	0	0	0	0	0	0	0	0	0
8.4	Подпрограмма 4 «Улучшение жилищных условий населения территории муниципального образования»	1	1	0	0	0	0	0	0	0	0	0	0	0	0	0	0	0	0
8.5	Подпрограмма 5 «Муниципальное развитие в сфере физической культуры, спорта и молодежной политики»	1	1	0	0	0	0	0	0	0	0	0	0	0	0	0	0	0	0
9.	Муниципальная программа «Формирование современной городской среды на территории Чернышковского района на 2018-2022 годы»	2	2	0	0	0	0	0	0	0	0	0	0	0	0	0	0	0	0
9.1	Подпрограмма 1 «Благоустройство зонированных территорий многоквартирных домов, общественных и иных территорий соответствующего функционального назначения городского населенных населенных мест»	2	0	0	0	0	0	0	0	0	0	0	0	0	0	0	0	0	0

67 07 05 5 1 4 155 112 13 7 23

Муниципальное образование «Чернышковское муниципальное образование»

8.1

По результатам проведенной оценки в 2018 году 9 муниципальных программ реализовались эффективно с балльными оценками в диапазоне значений от 6 до 10 баллов.

№ п/п	Наименование муниципальной программы	2017 год	2018 год	Изменение 2018 г. к 2017 г.
1.	Муниципальная программа «Обеспечение комфортным и доступным жильем, коммунальными услугами жителей Чернянского района Белгородской области на 2015 - 2020 годы»	8.0	6.0	↓
2.	Муниципальная программа «Совершенствование и развитие транспортной системы и дорожной сети Чернянского района на 2015-2020 годы»	7.4	7.0	↓
3.	Муниципальная программа «Развитие и сохранение культуры Чернянского района Белгородской области на 2015-2020 годы»	9.0	8.8	↓
4.	Муниципальная программа «Социальная поддержка граждан в Чернянском районе Белгородской области на 2015-2020 годы»	8.2	8.0	↓
5.	Муниципальная программа «Обеспечение безопасности жизнедеятельности населения и территорий Чернянского района Белгородской области на 2015-2020 годы»	10	10	=
6.	Муниципальная программа Чернянского района «Развитие физической культуры и спорта в Чернянском районе Белгородской области на 2015-2020 годы»	10	9.6	↓
7.	Муниципальная программа «Развитие образования Чернянского района Белгородской области на 2015-2020 годы»	9.9	9.0	↓
8.	Муниципальная программа «Развитие экономического потенциала и формирование благоприятного предпринимательского климата в Чернянском районе Белгородской области на 2015-2020 годы»	8.2	8.9	↑

Сводный годовой доклад о ходе реализации муниципальных программ Чернянского района за 2018 год

На территории Чернянского района с 2015 года реализуются 9 муниципальных программ.

Выполнение мероприятий муниципальных программ Чернянского района направлено на достижение долгосрочных целей социально-экономического развития Чернянского района.

Общее планируемое финансирование муниципальных программ Чернянского района в 2018 году составило 1169836,0 тыс. рублей, в том числе за счет средств:

- федерального бюджета – 44894,0 тыс. рублей (3,8 % от общего объема финансирования);
- областного бюджета – 592669,0 тыс. рублей (50,7 %);
- местного бюджета – 469595,0 тыс. рублей (40,1 %);
- иные источники – 62678,0 тыс. рублей (5,4%).

Фактическое исполнение финансирования муниципальных программ составляет 1140722,0 тыс. рублей или 97,5 % к запланированному уровню, в том числе за счет средств:

- федерального бюджета – 69213,0 тыс. рублей (доля от общего объема финансирования – 6,1 %; выполнение плана – 154,2 %);
- областного бюджета – 574831,0 тыс. рублей (доля от общего объема финансирования – 50,4 %; выполнение плана – 97 %);
- местного бюджета – 434077,0 тыс. рублей (доля от общего объема финансирования – 38,1 %; выполнение плана – 92,4 %);
- иных источников – 62601,0 тыс. рублей (доля от общего объема финансирования – 5,5 %; выполнение плана – 99,9 %);

Оценка эффективности осуществлялась балльным методом на основе полученных балльных оценок по комплексным критериям с учетом их весовых коэффициентов.

В процессе анализа была дана качественная характеристика муниципальных программ в соответствии со следующими критериями:

- 1) достижение показателей конечного результата;
- 2) достижение показателей непосредственного результата;
- 3) освоение средств бюджета.

Оценка эффективности реализации муниципальных программ осуществлялась в разрезе по каждой подпрограмме (при наличии) и муниципальной программе в целом. Расчет оценки эффективности реализации по каждой муниципальной программе представлен в приложении на 3 листах (прилагается).

Из 9 муниципальных программ Чернянского района 7 муниципальных программ реализуются эффективно, а 2 муниципальных программы реализуются с низкой эффективностью.

В целом по 9 муниципальным программам Чернянского района из 67 показателей конечного результата, установленного в 2018 году в целях оценки эффективности реализации муниципальных программ, годовое

запланированное значение (100 % выполнения) достигнуто по 57 показателям, из 155 показателей непосредственного результата – по 112.

Основные результаты в разрезе муниципальных программ:

Муниципальная программа «Обеспечение безопасности жизнедеятельности населения и территорий Чернянского района Белгородской области»

Муниципальная программа «Обеспечение безопасности жизнедеятельности населения и территорий Чернянского района Белгородской области» включает в себя две подпрограммы:

- «Снижение рисков и смягчения последствий чрезвычайных ситуаций природного и техногенного характера, пожарная безопасность и защита населения»;

- «Профилактика безнадзорности и правонарушений несовершеннолетних»;

Задачами муниципальной программы являются:

- Создание условий для снижения уровня возникающих чрезвычайных ситуаций природного и техногенного характера, защита населения от их последствий, обеспечение необходимых условий для безопасной жизнедеятельности и устойчивого социально-экономического развития района, повышение уровня пожарной безопасности;

- Повышение эффективности профилактики безнадзорности и правонарушений несовершеннолетних, создание условий для занятости и трудоустройства несовершеннолетних, в том числе находящихся в трудной жизненной ситуации;

В муниципальной программе со 100 % результатом достигнуты плановые значения 6 из 6 показателей конечного результата и плановые значения 3 из 3 показателей непосредственного результата.

Общий объем финансирования муниципальной программы за счет всех источников финансирования на 2018 год был запланирован в сумме 5489,0 тыс. руб.

Уровень фактического освоения средств по муниципальной программе в 2018 году составил 100 % или 5484,0 тыс. руб., в том числе по источникам финансирования:

- областной бюджет – 100 % (743,0 тыс. руб.);

- местный бюджет – 100 % (4741 тыс. руб.).

По подпрограмме 1 и 2 достигнуто 100 % выполнение всех плановых значений показателей конечного и непосредственного результата, освоение средств по подпрограмме 1 составило 100 %.

В результате анализа достижения показателей конечного и непосредственного результата, освоения предусмотренных средств в муниципальной программе, итоговая оценка эффективности реализации муниципальной программы составила 10 баллов, что подтверждает высокую эффективность ее реализации.

Муниципальная программа «Развитие экономического потенциала и формирование благоприятного предпринимательского климата в Чернянском районе Белгородской области»

Муниципальная программа «Развитие экономического потенциала и формирование благоприятного предпринимательского климата в Чернянском районе Белгородской области» включает в себя 4 подпрограммы:

- «Развитие сельского хозяйства в Чернянском районе»;
- «Развитие туризма в Чернянском районе»;
- «Развитие и поддержка малого и среднего предпринимательства, улучшение инвестиционного климата в Чернянском районе»;
- «Обеспечение предоставления государственных и муниципальных услуг гражданам Чернянского района».

Задачами муниципальной программы являются:

- Поддержка и развитие сельскохозяйственной деятельности малых форм хозяйствования и улучшение качества жизни в сельской местности;
- Формирование и развитие в Чернянском районе эффективного и конкурентоспособного туристского кластера, обеспечивающего увеличение вклада туризма в социально-экономическое развитие, при эффективном использовании и сохранении туристско-рекреационных ресурсов района;
- Обеспечение благоприятных условий для развития малого и среднего предпринимательства, как одного из основных факторов укрепления экономики и улучшения инвестиционной привлекательности района;
- Обеспечение получения гражданами и организациями государственных и муниципальных услуг в Чернянском районе.

В муниципальной программе со 100 % результатом достигнуты плановые значения 7 из 9 показателей конечного результата и плановые значения 4 из 6 показателей непосредственного результата.

Общий объем финансирования муниципальной программы за счет всех источников финансирования на 2018 год был запланирован в сумме 5375,0 тыс. руб., в том числе средства местного бюджета – 3928,0 тыс. руб. Уровень фактического освоения средств по муниципальной программе в 2018 году составил 96,4 % или 5180,0 тыс. руб., в том числе по источникам финансирования:

- федеральный бюджет - 593,0 тыс. руб.;
- областной бюджет – 25,1 % (238,0 тыс. руб.);
- местный бюджет – 100 % (3927,0 тыс. руб.);
- иные источники – 84,6% (423,0 тыс. руб.).

В результате анализа достижения показателей конечного и непосредственного результата, освоения предусмотренных средств в муниципальной программе, итоговая оценка эффективности реализации муниципальной программы составила 8,9 балла, что подтверждает высокую эффективность ее реализации.

Муниципальная программа «Обеспечение комфортным и доступным жильем, коммунальными услугами жителей Чернянского района Белгородской области»

Муниципальная программа «Обеспечение комфортным и доступным жильем, коммунальными услугами жителей Чернянского района Белгородской области» включает в себя 2 подпрограммы:

- «Обеспечение населения комфортным и доступным жильем»;
- «Обеспечение населения коммунальными услугами».

Задачами муниципальной программы являются:

- Повышение уровня доступности и качества жилья для населения;
- Повышение качества и надежности предоставления жилищно-коммунальных услуг в Чернянском районе.

Общий объем финансирования муниципальной программы за счет всех источников финансирования на 2018 год был запланирован в сумме 24769,0 тыс. руб. Уровень фактического освоения средств по муниципальной программе в 2018 году за счет всех источников финансирования составил 24642,0 тыс. руб. (99,5 %).

В муниципальной программе со 100 % результатом достигнуты значения 1 из 4 показателей конечного результата и 6 из 13 показателей непосредственного результата.

В результате анализа достижения показателей конечного результата и непосредственного результата, освоения предусмотренных средств в муниципальной программе, итоговая оценка эффективности реализации муниципальной программы составила 6,0 баллов, что говорит о низкой эффективности ее реализации.

Муниципальная программа «Совершенствование и развитие транспортной системы и дорожной сети Чернянского района Белгородской области»

Муниципальная программа «Совершенствование и развитие транспортной системы и дорожной сети Чернянского района Белгородской области» включает в себя две подпрограммы:

- «Совершенствование и развитие дорожной сети»;
- «Совершенствование и развитие транспортной системы Чернянского района».

Основными задачами муниципальной программы являются:

- Сохранность и развитие автодорог местного значения, относящихся к улично-дорожной сети населенных пунктов района, в соответствии с темпами экономического развития района, ростом уровня автомобилизации и объемов автомобильных перевозок;

- Создание условий для устойчивого функционирования системы пассажирских перевозок в Чернянском районе.

В муниципальной программе со 100 % результатом достигнуты плановые значения 2 из 4 показателей конечного результата и плановые

значения 7 показателей непосредственного результата муниципальной программы.

Финансирование муниципальной программы осуществлялось в основном за счет средств местного бюджета. Общий объем финансирования муниципальной программы на 2018 год был запланирован в сумме 44192,0 тыс. руб. Уровень фактического освоения средств по муниципальной программе в 2018 году составил 92,2 % или 40742,0 тыс. руб.

В результате анализа достижения показателей конечного и непосредственного результата, освоения предусмотренных средств в муниципальной программе, итоговая оценка эффективности реализации муниципальной программы составила 7 баллов, что говорит о низкой эффективности ее реализации.

Муниципальная программа «Развитие образования Чернянского района Белгородской области»

Муниципальная программа «Развитие образования Чернянского района Белгородской области» включает в себя шесть подпрограмм:

- «Развитие дошкольного образования»;
- «Развитие общего образования»;
- «Развитие дополнительного образования детей»;
- «Оздоровление и отдых детей и подростков»;
- «Развитие кадрового потенциала в сфере образования»;
- «Обеспечение реализации муниципальной программы».

Задачами муниципальной программы являются:

- обеспечение доступности качественного дошкольного образования в Чернянском районе;
- повышение доступности качественного общего образования, соответствующего современным требованиям общества;
- развитие муниципальной системы воспитания и дополнительного образования;
- создание условий для полноценного и безопасного отдыха и оздоровления учащихся общеобразовательных организаций;
- обеспечение соответствия квалификации педагогических и руководящих работников образовательных организаций меняющимся условиям профессиональной деятельности и социальной среды;
- обеспечение реализации подпрограмм и основных мероприятий муниципальной программы в соответствии с установленными сроками и этапами.

В муниципальной программе фактически достигнуты все плановые значения показателей конечного и непосредственного результатов.

Общий объем финансирования муниципальной программы за счет всех источников финансирования на 2018 год был запланирован в сумме 726351,0 тыс. руб., в том числе:

- федеральный бюджет – 0,0 тыс.руб.,
- областной бюджет – 429649,0 тыс. руб.,

- местный бюджет — 249846,0 тыс. руб.,
- иные источники — 46857,0 тыс. руб.

Уровень фактического освоения средств по муниципальной программе в 2018 году составил 98,7% или 717213,0 тыс. руб., в том числе по источникам финансирования:

- федеральный бюджет — 1455,0 тыс. руб.;
- областной бюджет — 98,9 % (424835,0 тыс. руб.);
- местный бюджет — 98 % (244067,0 тыс. руб.);
- иные источники — 100% (46857,0 тыс. руб.).

При этом необходимо отметить, что достигнуто 100 % выполнение всех плановых значений показателей конечного и 34 из 35 показателей непосредственного результата.

В результате анализа достижения показателей конечного и непосредственного результата, освоения предусмотренных средств в муниципальной программе, итоговая оценка эффективности реализации муниципальной программы составила 9 баллов, что подтверждает высокую эффективность ее реализации.

Муниципальная программа «Развитие и сохранение культуры Чернянского района Белгородской области»

Муниципальная программа «Развитие и сохранение культуры Чернянского района Белгородской области» включает в себя пять подпрограмм:

- «Развитие библиотечного дела»;
- «Развитие музейного дела»;
- «Культурно-досуговая деятельность и народное творчество»;
- «Охрана, сохранение и популяризация объектов культурного наследия (памятников истории и культуры)»;
- «Муниципальная политика в сфере культуры».

Задачами муниципальной программы являются:

- Обеспечение организации и развития библиотечного обслуживания населения Чернянского района, сохранности и комплектования библиотечных фондов;
- Развитие экспозиционно-выставочной, издательской и научно-просветительской деятельности музеев Чернянского района, сохранности и безопасности музейных фондов;
- Стимулирование развития народного творчества и культурно-досуговой деятельности на территории Чернянского района;
- Обеспечение государственной охраны, сохранение и популяризация объектов культурного наследия (памятников истории и культуры) Чернянского района;
- Реализация основных направлений муниципальной политики в целях создания благоприятных условий для устойчивого развития культуры Чернянского района.

Общий объем финансирования муниципальной программы за счет всех источников финансирования на 2018 год был запланирован в сумме 83264,0 тыс. руб. Фактические расходы составили 80252,0 тыс.руб., в том числе:

- за счет средств федерального бюджета – 9,0 тыс.руб.;
- за счет средств областного бюджета – 1669,0 тыс.руб. (выполнение составило 100 %);
- за счет средств местного бюджета – 76668,0 тыс.руб. (выполнение составило 96,2 %);
- за счет иных средств – 1905,0 тыс. руб. (выполнение составило 100 %).

В программе со 100 % результатом достигнуты плановые значения 12 из 12 показателей конечного результата и 32 из 38 показателей непосредственного результата.

Несмотря на незначительные отклонения показателей непосредственного результата оценка эффективности реализации муниципальной программы «Развитие культуры и искусства Чернянского района Белгородской области» составила 8,8 баллов, что подтверждает высокую эффективность ее реализации.

Муниципальная программа «Социальная поддержка граждан в Чернянском районе Белгородской области»

Муниципальная программа «Социальная поддержка граждан в Чернянском районе Белгородской области» включает в себя четыре подпрограммы:

- «Развитие мер социальной поддержки отдельных категорий граждан»;
- «Модернизация и развитие социального обслуживания населения»;
- «Социальная поддержка семьи и детей»;
- «Обеспечение реализации муниципальной программы».

Задачами муниципальной программы являются:

- Выполнение обязательств Чернянского района по социальной поддержке граждан;
- Повышение качества и обеспечение доступности социальных услуг;
- Обеспечение социальной и экономической устойчивости семьи и детей, реализация права ребенка жить и воспитываться в семье;
- Обеспечение социальной и экономической устойчивости семьи и детей, реализация права ребенка жить и воспитываться в семье.

Общий объем финансирования муниципальной программы за счет всех источников финансирования на 2018 год был запланирован в сумме 187106,7 тыс. руб. Фактические расходы составили 176931,6 тыс.руб., в том числе:

- за счет средств федерального бюджета – 50445,0 тыс.руб. (выполнение составило 116 %);
- за счет средств областного бюджета – 116266,0 тыс.руб. (выполнение составило 87,2 %);

- за счет средств местного бюджета -- 6472,0 тыс.руб. (выполнение составило 100 %);

- за счет средств иных источников -- 3749,0 тыс.руб. (выполнение составило 100 %);

В программе со 100 % результатом достигнуты плановые значения 7 из 10 показателей конечного результата и 18 из 44 показателей непосредственного результата.

Несмотря на незначительные отклонения ряда показателей непосредственного результата итоговая оценка эффективности реализации муниципальной программы «Социальная поддержка граждан в Чернянском районе Белгородской области» составила 8 баллов, что подтверждает высокую эффективность ее реализации.

Муниципальная программа «Развитие физической культуры и спорта в Чернянском районе Белгородской области»

Муниципальная программа «Развитие физической культуры и спорта в Чернянском районе Белгородской области» включает в себя пять подпрограмм:

- «Развитие физической культуры и массового спорта»;
- «Повышение вовлечённости и мотивация граждан к регулярным занятиям физической культурой и спортом»;
- «Молодость Белгородчины в Чернянском районе»;
- «Молодое поколение Чернянского района»;
- «Муниципальная политика в сфере физической культуры, спорта и молодежной политики».

Основными задачами муниципальной программы являются:

- Создание условий для развития массовой физической культуры и спорта среди различных категорий населения района;
- Создание условий для максимальной вовлеченности населения Чернянского района в систематические занятия физической культурой и спортом;
- Создание условий для самореализации, социального становления молодых людей в возрасте от 14 до 30 лет;
- Создание условий для повышения социальной активности, становления и реализации личности, духовно-нравственного, физического и патриотического воспитания.

Общий объем финансирования муниципальной программы за счет всех источников финансирования на 2018 год был запланирован в сумме 68274,0 тыс. руб. Уровень фактического освоения средств по муниципальной программе в 2018 году составил 95,6 % или 65264,0 тыс. руб.

По подпрограммам 1 и 2 достигнуто 100 % выполнение плановых значений показателей конечного и непосредственного результата.

В результате анализа достижения показателей конечного и непосредственного результата, освоения предусмотренных средств в муниципальной программе, итоговая оценка эффективности реализации

муниципальной программы составила 9,6 баллов, что подтверждает высокую эффективность ее реализации.

Муниципальная программа «Формирование современной городской среды на территории Чернянского района на 2018 – 2024 годы»

Муниципальная программа Чернянского района «Формирование современной городской среды на территории Чернянского района на 2018 – 2024 годы» включает в себя одну подпрограмму:

- «Благоустройство дворовых территорий многоквартирных домов, общественных и иных территорий соответствующего функционального назначения Чернянского района».

Основной задачей муниципальной программы является:

- обеспечение проведения мероприятий по благоустройству дворовых территорий многоквартирных домов в соответствии с едиными требованиями, исходя из минимального перечня работ по благоустройству, общественных и иных территорий соответствующего функционального назначения Чернянского района в соответствии с едиными требованиями.

Общий объем финансирования муниципальной программы за счет всех источников финансирования на 2018 год был запланирован в сумме 25015,0 тыс. руб. Уровень фактического освоения средств по муниципальной программе в 2018 году составил 100 % или 25014,0 тыс. руб.

По подпрограмме 1 достигнуто 100 % выполнение плановых значений показателей конечного и непосредственного результата.

В результате анализа достижения показателей конечного и непосредственного результата, освоения предусмотренных средств в муниципальной программе, итоговая оценка эффективности реализации муниципальной программы составила 8 баллов, что подтверждает высокую эффективность ее реализации.