


Утверждаю
Заместитель главы администрации
Чернянского района - руководитель
аппарата администрации
Чернянского района

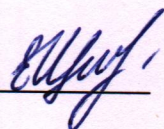

Л.Н. Овсянникова
подпись

«26» февраля 2025 г.


ОТЧЕТ

о реализации муниципальной программы «Развитие общественного самоуправления на территории муниципального района «Чернянский район» Белгородской области»
за 2024 год

Согласовано: Начальник
организационно-контрольного отдела
управления организационно-контрольной
и кадровой работы администрации
Чернянского района


Е.С. Щербакова

Ответственный исполнитель: Главный специалист
организационно-контрольного отдела
управления организационно-контрольной
и кадровой работы администрации
Чернянского района


Н.В. Ткаченко

Дата формирования отчета: 03 февраля 2025 г.

Сведения о достижении значений показателей муниципальной программы за 2024 год

№ п/п	Показатели конечного результата реализации муниципальной программы	2024 год (план)	2024 год (факт)	Отклонение, %
Муниципальная программа "Развитие общественного самоуправления на территории муниципального района "Чернянский район" Белгородской области"				
1	Доля активных жителей района, вовлеченных в деятельность общественного самоуправления, % от числа жителей Чернянского района в возрасте старше 16 лет	60	65	108,3
2	Количество ТОС, зарегистрированных в качестве юридического лица, ед.	2	2	100
3	Количество созданных уличных комитетов, ед.	56	57	101,8
4	Количество созданных Советов дома МКД, ед.	64	64	100
5	Количество назначенных сельских старост, чел.	25	25	100
6	Количество ТОС, уличных комитетов, Советов МКД, получивших финансовую поддержку, ед.	14	14	100
7	Число лидеров общественного самоуправления района, получивших финансовую поддержку, чел.	15	15	100
8	Количество социально ориентированных НКО, получивших финансовую поддержку, ед.	2	4	в 2 раза
Подпрограмма 1 "Стимулирование активности населения и некоммерческих организаций Чернянского района в решении вопросов местного значения"				
1	Доля активных жителей района, вовлеченных в деятельность общественного самоуправления, % от числа жителей Чернянского района в возрасте старше 16 лет.	60	65	108,3
2	Количество ТОС, зарегистрированных в качестве юридического лица, ед.	2	2	100
3	Количество созданных уличных комитетов, ед.	56	57	101,8
4	Количество созданных Советов дома МКД, ед.	64	64	100
5	Количество назначенных сельских старост, чел.	25	25	100
6	Количество ТОС, уличных комитетов, Советов МКД, получивших финансовую поддержку, ед.	14	14	100
7	Число лидеров общественного самоуправления района, получивших финансовую поддержку, чел.	15	15	100
8	Количество социально ориентированных НКО, получивших финансовую поддержку, ед.	2	4	в 2 раза
1	Количество ТОС, зарегистрированных в качестве юридического лица, ед.	2	2	100
2	Количество созданных уличных комитетов, ед.	56	57	101,8
3	Количество созданных Советов дома МКД, ед.	64	64	100
4	Количество назначенных сельских старост, чел.	25	25	100
5	Доля активных жителей района, вовлеченных в деятельность общественного самоуправления, % от числа жителей Чернянского района в возрасте старше 16 лет.	60	65	108,3
6	Количество активных представителей всех форм общественного самоуправления, включенных в состав Советов, рабочих групп, создаваемых в органах местного самоуправления Чернянского района, чел.	125	125	100
7	Количество мероприятий, направленных на повышение квалификации актива общественников из числа различных форм общественного самоуправления Чернянского района, ед.	2	2	100
8	Количество публикаций о деятельности всех форм общественного самоуправления в Чернянском районе, ед.	6	8	133,3
9	Количество всех форм общественного самоуправления района - участников грантовой поддержки различных уровней, ед.	15	15	100
10	Количество ТОС, уличных комитетов, Советов МКД, получивших финансовую поддержку	9	9	100
11	Количество ТОС, получивших финансовую поддержку	5	5	100
12	Число лидеров общественного самоуправления, получивших финансовую поддержку, чел.,	15	15	100
13	Количество социально ориентированных НКО, получивших финансовую поддержку, ед.	2	2	100

ФОРМА 1.
Общие сведения о реализации муниципальных программ
за 2024 год

№ п/п	Наименование муниципальной программы, подпрограммы	Ответственный исполнитель	Плановый срок реализации мероприятия		Фактический срок реализации мероприятия		Расходы на реализацию муниципальной программы			Контракты на поставку товаров, выполнение работ, оказание услуг		
			дата начала	дата окончания	дата начала	дата окончания	план, тыс.руб.	факт, тыс.руб.	отклонение от плана, %	заключено, тыс.руб.	оплачено, тыс.руб.	отклонение, %
1	2	3	4	5	6	7	8	9	10	11	12	13
1.	Муниципальная программа "Развитие общественного самоуправления на территории муниципального района «Чернянский район» Белгородской области"	Администрация муниципального района «Чернянский район» (в лице управления организационно-контрольной и кадровой работы)	01.01.2024	31.12.2024	x	x	500,0	500,0	100	0	0	0
1.1.	Подпрограмма 1 "Стимулирование активности населения и некоммерческих организаций Чернянского района в решении вопросов местного значения"	x	01.01.2024	31.12.2024	x	x	500,0	500,0	100	0	0	0

ФОРМА 2.
Общие сведения о реализации муниципальных программ
за 2024 год

№ п/п	Наименование целевого показателя	Вид целевого показателя	Ед.изм.	Значение целевого показателя				Обоснование отклонения фактического от планового значения
				Базовый период (факт)	Отчетный период		%	
					план	факт		
1	2	3	4	5	6	7	8	9
Муниципальная программа "Развитие общественного самоуправления на территории муниципального района «Чернянский район» Белгородской области"								
1	Доля активных жителей района, вовлеченных в деятельность общественного самоуправления, % от числа жителей Чернянского района в возрасте старше 16 лет	прогрессивный	%	62	60	65	108,3	
2	Количество ТОС, зарегистрированных в качестве юридического лица	прогрессивный	ед.	2	2	2	100	
3	Количество созданных уличных комитетов	прогрессивный	ед.	57	56	57	101,8	
4	Количество созданных Советов дома МКД	прогрессивный	ед.	64	64	64	100	
5	Количество назначенных сельских старост	прогрессивный	чел.	25	25	25	100	
6	Количество ТОС, уличных комитетов, Советов МКД, получивших финансовую поддержку	прогрессивный	ед.	14	14	14	100	
7	Число лидеров общественного самоуправления района, получивших финансовую поддержку	прогрессивный	чел.	15	15	15	100	
8	Количество социально ориентированных НКО, получивших финансовую поддержку	прогрессивный	ед.	3	2	4	200	

ФОРМА 3.
Сведения об использовании бюджетных ассигнований местного бюджета на реализацию муниципальных программ за 2024 год

№ п/п	Наименование муниципальной программы, подпрограммы	Ответственный исполнитель	Код бюджетной классификации					Расходы местного бюджета			
			ГРБС	РзПр	ЦСР	ВР	план, тыс.руб.	фактический расход, тыс.руб.	отклонение от плана, %		
1	2	3	4	5	6	7	8	9	10		
11	Муниципальная программа "Развитие общественного самоуправления на территории муниципального района «Чернянский район» Белгородской области"	Всего, в том числе:	X	X	X	X	500,0	500,0	100		
		Администрация муниципального района "Чернянский район" Белгородской области	850	X	X	X	500,0	500,0	100		
11.1.	Подпрограмма 1 "Стимулирование активности населения и некоммерческих организаций Чернянского района в решении вопросов местного значения"	Всего, в том числе:	X	X	X	X	500,0	500,0	100		
		Администрация муниципального района "Чернянский район" Белгородской области	850	X	X	X	500,0	500,0	100		

ФОРМА 4.
Сведения о ресурсном обеспечении муниципальных программ
за 2024 год

№ п/п	Наименование муниципальной программы, подпрограммы	Источник ресурсного обеспечения	План, тыс.рублей	Фактический расход, тыс.рублей	Отклонение, %
1	2	3	4	5	6
1.	Муниципальная программа "Развитие общественного самоуправления на территории муниципального района «Чернянский район» Белгородской области"	Всего, в том числе:	500,0	500,0	100
		федеральный бюджет	0	0	0
		областной бюджет	0	0	0
		местный бюджет	500,0	500,0	100
		внебюджетные источники	0	0	0
		иные источники	0	0	0
1.1.	Подпрограмма 1 "Стимулирование активности населения и некоммерческих организаций Чернянского района в решении вопросов местного значения"	Всего, в том числе:	500,0	500,0	100
		федеральный бюджет	0	0	0
		областной бюджет	0	0	0
		местный бюджет	500,0	500,0	100
		внебюджетные источники	0	0	0
		иные источники	0	0	0