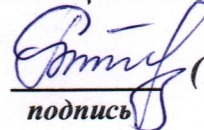


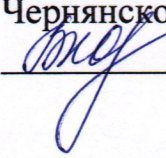
Утверждаю  
Заместитель главы администрации  
Чернянского района  
по социальной политике

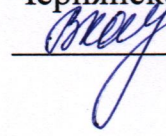
  
(Т.И. Рыка)  
подпись

«13» февраля 2025 г.

## ОТЧЕТ

о реализации муниципальной программы «Развитие физической культуры  
и спорта в Чернянском районе Белгородской области»  
за 2024 год

Согласовано: начальник МКУ «Управление ФКС и МП  
Чернянского района»  
  
(В.А. Каменева)

Ответственный  
исполнитель: начальник МКУ «Управление ФКС и МП  
Чернянского района»  
  
(В.А. Каменева)

Дата формирования отчета: 03 февраля 2025 г.

**Сведения о достижении значений показателей муниципальной программы за 2024 год**

№ п/п	Показатели конечного результата реализации муниципальной программы	2024 год (план)	2024 год (факт)	Отклонение, %
<b>Муниципальная программа "Развитие физической культуры и спорта в Чернянском районе Белгородской области"</b>				
1	Доля населения граждан Чернянского района, систематически занимающихся физической культурой и спортом, %	58	60,1	104
2	Увеличение количества потребительских услуг спортивных объектов, тыс. чел.	144,9	144,9	100
3	Доля молодых людей в возрасте от 14 до 30 лет, вовлеченных в общественную деятельность, от общего количества молодых людей в районе, %	65	65	100
4	Количество посетителей культурно-досуговых мероприятий, тыс. чел.	11,6	11,6	100
5	Уровень ежегодного достижения показателей муниципальной программы и её подпрограмм, %	100	100	100
6	Доля молодежи в возрасте от 14 до 30 лет, участвующей в добровольческой деятельности, к общему количеству молодежи Чернянского района в возрасте от 14 до 30 лет, %	8,5	8,5	100
<b>Подпрограмма 1 «Развитие физической культуры и массового спорта»</b>				
1	Доля населения граждан района, систематически занимающихся физической культурой и спортом, %	58	60,1	103,6
1	Количество проведенных физкультурно-массовых и спортивных мероприятий, тыс. чел.	100	149	149
2	Эффективность использования существующих объектов спорта, %	88,6	88,6	100
3	Доля лиц с ОВЗ и инвалидов от 6 до 18 лет, систематически занимающихся физической культурой и спортом, в общей численности данной категории населения района, %	50	53	106
4	Доля лиц с ОВЗ и инвалидов, систематически занимающихся физической культурой и спортом, в общей численности данной категории населения района, %	23	23	100

5	Доля сельского населения, систематически занимающегося физической культурой и спортом, %	47	48	102
6	Доля граждан трудоспособного возраста, систематически занимающихся физической культурой и спортом, %	56,9	58	102
7	Доля граждан Российской Федерации, проживающих в Чернянском районе, выполнивших нормативы Всероссийского физкультурно-спортивного комплекса «Готов к труду и обороне» (ГТО), в общей численности населения области, принявшего участие в сдаче нормативов Всероссийского физкультурно-спортивного комплекса «Готов к труду и обороне» (ГТО), %	53	53	100
8	Количество человек, принявших участие в физкультурно-массовых и спортивных мероприятиях, тыс. чел.	7,2	7,2	100
9	Количество человек, принявших участие в сдаче нормативов ГТО, тыс. чел.	2,8	2,8	100
10	Доля детей и молодежи (возраст 3-29 лет), систематически занимающихся физической культурой и спортом, в общей численности детей и молодежи, %	98,5	98,5	100
11	Доля граждан среднего возраста (женщины: 30-54 года; мужчины: 30-59 лет), систематически занимающихся физической культурой и спортом, в общей численности граждан среднего возраста, %	45	59,8	132,9
12	Доля граждан старшего возраста (женщины: 55-79 лет; мужчины: 60-79 лет), систематически занимающихся физической культурой и спортом в общей численности граждан старшего возраста, %	19,6	22	112,2
13	Уровень обеспеченности граждан спортивными сооружениями исходя из единовременной пропускной способности объектов спорта, %	93	93	100
14	Доля граждан, занимающихся в спортивных учреждениях, в общей численности детей и молодежи в возрасте от 6 до 15 лет, %	31	31	100
<b>Подпрограмма 2 «Повышение вовлеченности и мотивации граждан к регулярным занятиям физической культурой и спортом»</b>				
1	Увеличение количества потребительских услуг спортивных объектов, тыс. чел.	144,9	144,9	100
1	Количество занимающихся в оздоровительных группах, чел.	260	260	100
<b>Подпрограмма 3 «Молодость «Белгородчины» в Чернянском районе»</b>				

1	Доля молодых людей в возрасте от 14 до 30 лет, вовлеченных в общественную деятельность, до 69,2 процента от общего количества молодых людей в возрасте от 14 до 30 лет в районе, %	64	64	100
1	Уровень ежегодного достижения показателей государственного задания, %	100	100	100
2	Доля молодежи, охваченной мероприятиями, к общему числу молодежи района, %	76	76	100
<b>Подпрограмма 4 «Молодое поколение Чернянского района»</b>				
1	Количество посетителей культурно-досуговых мероприятий, тыс. чел.	11,6	11,5	99,1
1	Уровень ежегодного достижения показателей муниципального задания, %	69	100	144,9
<b>Подпрограмма 5 «Муниципальная политика в сфере физической культуры, спорта и молодежной политики»</b>				
1	Уровень ежегодного достижения показателей государственного задания, %	100	100	100
1	Уровень ежегодного достижения показателей государственного задания, %	100	100	100
<b>Подпрограмма 6 «Развитие добровольческого (волонтерского) движения на территории Чернянского района»</b>				
1	Доля молодежи в возрасте от 14 до 30 лет, участвующей в добровольческой деятельности, к общему количеству молодежи Чернянского района в возрасте от 14 до 30 лет, %	8,5	8,5	100
1	Доля образовательных организаций всех типов, на базе которых действуют волонтерские объединения к общему числу образовательных организаций района, %	71,8	71,7	99,9
2	Доля мероприятий добровольческой направленности, освещенных в средствах массовой информации, к общему количеству запланированных к проведению Ресурсной площадки развития добровольчества, %	100	100	100

**ФОРМА 1.**  
**Общие сведения о реализации муниципальных программ**  
**за 2024 год**

№ п/п	Наименование муниципальной программы, подпрограммы	Ответственный исполнитель	Плановый срок реализации мероприятия		Фактический срок реализации мероприятия		Расходы на реализацию муниципальной программы		Контракты на поставку товаров, выполнение работ, оказание услуг			
			дата начала	дата окончания	дата начала	дата окончания	план, тыс.руб.	факт, тыс.руб.	отклонение от плана, %	заключено, тыс.руб.	оплачено, тыс.руб.	отклонение, %
1	2	3	4	5	6	7	8	9	10	11	12	13
1	Муниципальная программа "Развитие физической культуры и спорта в Чернянском районе Белгородской области"	Администрация муниципального района «Чернянский район» (в лице отдела по физической культуре и спорту, МБУ «ФОК», отдела по делам молодежи, МАУ «Центр молодежных инициатив»)	01.01.2024	31.12.2024	x	x	101 216,7	98 029,5	96,9	33019,0	33019,0	100
1.1.	Подпрограмма 1 «Развитие физической культуры и массового спорта»	x	01.01.2024	31.12.2024	x	x	2 749,0	2 621,9	95,4	2146	2146	100
1.2.	Подпрограмма 2 «Повышение вовлеченности и мотивации граждан к регулярным занятиям физической культурой и спортом»	x	01.01.2024	31.12.2024	x	x	78 206,0	75 226,5	96,2	27696	27696	100
1.3.	Подпрограмма 3 «Молодость «Белгородчины» в Чернянском районе»	x	01.01.2024	31.12.2024	x	x	1 708,0	1 650,1	96,6	1556	1556	100
1.4.	Подпрограмма 4 «Молодое поколение Чернянского района»	x	01.01.2024	31.12.2024	x	x	8 512,0	8 491,8	99,8	880	880	100
1.5.	Подпрограмма 5 «Муниципальная политика в сфере физической культуры, спорта и молодежной политики»	x	01.01.2024	31.12.2024	x	x	10 041,7	10 039,2	100	741	741	100
1.6.	Подпрограмма 6 "Развитие добровольческого (волонтерского) движения на территории Чернянского района"	x	01.01.2024	31.12.2024	x	x	0	0	0	0	0	0

**ФОРМА 2.**  
Общие сведения о реализации муниципальных программ  
за 2024 год

№ п/п	Наименование целевого показателя	Вид целевого показателя	Ед.изм.	Значение целевого показателя			Обоснование отклонения фактического от планового значения	
				Базовый период (факт)	план	факт	Отчетный период отклонение, %	8
1	2	3	4	5	6	7	8	9
<b>Муниципальная программа "Развитие физической культуры и спорта в Чернянском районе Белгородской области"</b>								
1	Доля населения граждан Чернянского района, систематически занимающихся физической культурой и спортом	прогрессивный	%	57,9	58	60,1	103,6	
2	Увеличение количества потребительских услуг спортивных объектов	прогрессивный	тыс.чел.	144,4	144,9	144,9	100	
3	Доля молодых людей в возрасте от 14 до 30 лет, вовлеченных в общественную деятельность, от общего количества молодых людей в районе	прогрессивный	%	63,8	65	65	100	
4	Количество посетителей культурно-досуговых мероприятий	прогрессивный	тыс.чел.	11,5	11,6	11,6	100	
5	Уровень ежегодного достижения показателей муниципальной программы и её подпрограмм	прогрессивный	%	100	100	100	100	
6	Доля молодежи в возрасте от 14 до 30 лет, участвующей в добровольческой деятельности, к общему количеству молодежи Чернянского района в возрасте от 14 до 30 лет	прогрессивный	%	8	8,5	8,5	100	

ФОРМА 3.

Сведения об использовании бюджетных ассигнований местного бюджета на реализацию муниципальных программ за 2024 год

№ п/п	Наименование муниципальной программы, подпрограммы	Ответственный исполнитель	Код бюджетной классификации				Расходы местного бюджета			
			ГРБС	РазПр	ЦСР	ВР	план, тыс.руб.	фактический расход, тыс.руб.	отклонение от плана, %	
1	2	3	4	5	6	7	8	9	10	
1	Муниципальная программа "Развитие физической культуры и спорта в Чернянском районе Белгородской области"	Всего, в том числе: МКУ "УПРАВЛЕНИЕ ФКС И МП ЧЕРНЯНСКОГО РАЙОНА"	X	X	X	X	93557,7	90370,4	96,6	
			874	X	X	X	93557,7	90370,4	96,6	
1.1.	Подпрограмма 1 «Развитие физической культуры и массового спорта»	Всего в том числе: МКУ "УПРАВЛЕНИЕ ФКС И МП ЧЕРНЯНСКОГО РАЙОНА"	X	X	X	X	2749,0	2621,9	95,4	
			874	X	X	X	2749,0	2621,9	95,4	
1.2.	Подпрограмма 2 «Повышение вовлеченности и мотивации граждан к регулярным занятиям физической культурой и спортом»	Всего в том числе: МКУ "УПРАВЛЕНИЕ ФКС И МП ЧЕРНЯНСКОГО РАЙОНА"	X	X	X	X	72145,0	69165,5	95,9	
			874	X	X	X	72145,0	69165,5	95,9	
1.3.	Подпрограмма 3 «Молодость «Белгородчины» в Чернянском районе»	Всего в том числе: МКУ "УПРАВЛЕНИЕ ФКС И МП ЧЕРНЯНСКОГО РАЙОНА"	X	X	X	X	1708,0	1650,1	96,6	
			874	X	X	X	1708,0	1650,1	96,6	
1.4.	Подпрограмма 4 «Молодое поколение Чернянского района»	Всего в том числе: МКУ "УПРАВЛЕНИЕ ФКС И МП ЧЕРНЯНСКОГО РАЙОНА"	X	X	X	X	6914,0	6893,8	99,7	
			874	X	X	X	6914,0	6893,8	99,7	
1.5.	Подпрограмма 5 «Муниципальная политика в сфере физической культуры, спорта и молодежной политики»	Всего в том числе: МКУ "УПРАВЛЕНИЕ ФКС И МП ЧЕРНЯНСКОГО РАЙОНА"	X	X	X	X	10041,7	10039,2	100	
			874	X	X	X	10041,7	10039,2	100	
1.6.	Подпрограмма 6 "Развитие добровольческого (волонтерского) движения на территории Чернянского района"	Всего в том числе: МКУ "УПРАВЛЕНИЕ ФКС И МП ЧЕРНЯНСКОГО РАЙОНА"	X	X	X	X	0	0	0	
			874	X	X	X	0	0	0	

**ФОРМА 4.**

**Сведения о ресурсном обеспечении муниципальных программ за 2024 год**

№ п/п	Наименование муниципальной программы, подпрограммы	Источник ресурсного обеспечения	План, тыс.рублей		Фактический расход, тыс.рублей	Отклонение, %
			3	4		
1	2	3	4	5	6	
1.	Муниципальная программа "Развитие физической культуры и спорта в Чернянском районе Белгородской области"	Всего, в том числе:	101216,7	98029,4	96,9	
		федеральный бюджет	0	0	0	
		областной бюджет	0	0	0	
		местный бюджет	93557,7	90370,4	96,6	
		внебюджетные источники	0	0	0	
	иные источники	7659,0	7659,0	0		
1.1.	Подпрограмма 1 «Развитие физической культуры и массового спорта»	Всего, в том числе:	2749,0	2621,9	95,4	
		федеральный бюджет	0	0	0	
		областной бюджет	0	0	0	
		местный бюджет	2749,0	2621,9	95,4	
		внебюджетные источники	0	0	0	
	иные источники	0	0	0		
1.2.	Подпрограмма 2 «Повышение вовлеченности и мотивации граждан к регулярным занятиям физической культурой и спортом»	Всего, в том числе:	78206,0	75226,5	96,2	
		федеральный бюджет	0	0	0	
		областной бюджет	0	0	0	
		местный бюджет	72145,0	69165,5	95,9	
		внебюджетные источники	0	0	0	
	иные источники	6061,0	6061,0	100		
1.3.	Подпрограмма 3 «Молодость «Белгородчины» в Чернянском районе»	Всего, в том числе:	1708,0	1650,1	96,6	
		федеральный бюджет	0	0	0	
		областной бюджет	0	0	0	
		местный бюджет	1708,0	1650,1	96,6	
		внебюджетные источники	0	0	0	
	иные источники	0	0	0		



1.4.	Подпрограмма 4 «Молодое поколение Чернянского района»	<b>Всего, в том числе:</b>	<b>8512,0</b>	<b>8491,8</b>	<b>99,8</b>
		федеральный бюджет	0	0	0
		областной бюджет	0	0	0
		местный бюджет	6914,0	6893,8	99,7
		внебюджетные источники	0	0	0
		иные источники	1598,0	1598,0	100
1.5.	Подпрограмма 5 «Муниципальная политика в сфере физической культуры, спорта и молодежной политики»	<b>Всего, в том числе:</b>	<b>10041,7</b>	<b>10039,2</b>	<b>100</b>
		федеральный бюджет	0	0	0
		областной бюджет	0	0	0
		местный бюджет	10041,7	10039,2	100
		внебюджетные источники	0	0	0
		иные источники	0	0	0
1.6.	Подпрограмма 6 "Развитие добровольческого (волонтерского) движения на территории Чернянского района"	<b>Всего, в том числе:</b>	<b>0</b>	<b>0</b>	<b>0</b>
		федеральный бюджет	0	0	0
		областной бюджет	0	0	0
		местный бюджет	0	0	0
		внебюджетные источники	0	0	0
		иные источники	0	0	0