


УТВЕРЖДАЮ
Глава администрации
Чернянского района
Т.П. Круглякова

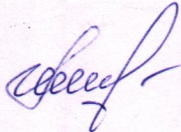

"05" ноября 2024 г.

ОТЧЕТ
о реализации муниципальных программ
Чернянского района
за 9 месяцев 2024 года


Согласовано
Заместитель главы администрации
Чернянского района по экономическому развитию

Н.М. Белянская

Ответственный
исполнитель
Экономическое управление администрации
Чернянского района
Управление финансов и бюджетной политики
администрации Чернянского района


Заместитель руководителя
экономического управления


Л.А. Панина


Руководитель управления финансов и
бюджетной политики


Н.И. Гостева

Начальник отдела экономического
анализа и социально-экономического
развития территорий экономического
управления


А.Р. Дворцевая

Начальник отдела расходов бюджета
управления финансов и бюджетной
политики


Н.А. Терновская

ФОРМА 1.
Общие сведения о реализации муниципальных программ
за 9 месяцев 2024 года

№ п/п	Наименование муниципальной программы, подпрограммы	Ответственный исполнитель	Плановый срок реализации мероприятия		Фактический срок реализации мероприятия		Расходы на реализацию муниципальной программы			Контракты на поставку товаров, выполнение работ, оказание услуг		
			дата начала	дата окончания	дата начала	дата окончания	план, тыс.руб.	факт, тыс.руб.	отклонение от плана, %	заключено, тыс.руб.	оплачено, тыс.руб.	отклонение, %
1	2	3	4	5	6	7	8	9	10	11	12	13
Всего по программам в том числе:			01.01.2024	31.12.2024	x	x	2 074 346	1 388 348	66,9	737 346,7	527 062,9	71,5
1	Муниципальная программа "Обеспечение безопасности жизнедеятельности населения и территорий Чернянского района Белгородской области"	Администрация муниципального района "Чернянский район" (в лице отдела по взаимодействию с правоохранительными, судебными и контрольно-надзорными органами)	01.01.2024	31.12.2024	x	x	27 617,2	22 384,6	81,1	0	0	0
1.1	Подпрограмма 1 «Снижение рисков и смягчение последствий чрезвычайных ситуаций природного и техногенного характера, пожарная безопасность и защита населения»	x	01.01.2024	31.12.2024	x	x	26 557,2	21 813,0	82,1	0	0	0
1.2.	Подпрограмма 2 «Профилактика безнадзорности и правонарушений несовершеннолетних»	x	01.01.2024	31.12.2024	x	x	1020	571,6	56,0	0	0	0
1.3.	Подпрограмма 3 «Профилактика немедицинского потребления наркотических средств и психотропных веществ»	x	01.01.2024	31.12.2024	x	x	20,0	0	0	0	0	0
1.4.	Подпрограмма 4 «Противодействие терроризму и экстремизму»	x	01.01.2024	31.12.2024	x	x	20,0	0	0	0	0	0
2	Муниципальная программа "Развитие экономического потенциала и формирование благоприятного предпринимательского климата в Чернянском районе"	Администрация муниципального района "Чернянский район" (в лице экономического управления)	01.01.2024	31.12.2024	x	x	108 230,7	74 211,6	68,6	0	0	0
2.1.	Подпрограмма 1 «Развитие сельского хозяйства в Чернянском районе»	x	01.01.2024	31.12.2024	x	x	450,7	241,4	53,6	0	0	0

№ п/п	Наименование муниципальной программы, подпрограммы	Ответственный исполнитель	Плановый срок реализации мероприятия		Фактический срок реализации мероприятия		Расходы на реализацию муниципальной программы			Контракты на поставку товаров, выполнение работ, оказание услуг		
			дата начала	дата окончания	дата начала	дата окончания	план, тыс.руб.	факт, тыс.руб.	отклонение от плана, %	заключено, тыс.руб.	оплачено, тыс.руб.	отклонение, %
1	2	3	4	5	6	7	8	9	10	11	12	13
2.2.	Подпрограмма 2 «Развитие туризма в Чернянском районе»	х	01.01.2024	31.12.2024	х	х	100	0	0	0	0	0
2.3.	Подпрограмма 3 «Развитие и поддержка малого и среднего предпринимательства, улучшение инвестиционного климата в Чернянском районе»	х	01.01.2024	31.12.2024	х	х	100	0	0	0	0	0
2.4.	Подпрограмма 6 «Обеспечение деятельности администрации муниципального района "Чернянский район"»	х	01.01.2024	31.12.2024	х	х	107 580,0	73 970,2	68,8	0	0	0
3	Муниципальная программа "Обеспечение комфортным и доступным жильем, коммунальными услугами жителей Чернянского района Белгородской области"	Администрация муниципального района «Чернянский район» (в лице управления строительства, транспорта, связи и ЖКХ)	01.01.2024	31.12.2024	х	х	58 970,9	44 424,8	75,3	30599	30599	100
3.1.	Подпрограмма 1 "Обеспечение населения комфортным и доступным жильем"	х	01.01.2024	31.12.2024	х	х	16 277,8	15 920,7	97,8	11352,0	11352,0	100
3.2.	Подпрограмма 2 "Обеспечение населения коммунальными услугами"	х	01.01.2024	31.12.2024	х	х	42 693,1	28 504,1	66,8	19247,1	19247,1	100
4.	Муниципальная программа "Совершенствование и развитие транспортной системы и дорожной сети Чернянского района Белгородской области"	Администрация муниципального района «Чернянский район» (в лице управления строительства, транспорта, связи и ЖКХ)	01.01.2024	31.12.2024	х	х	132 700,1	96 377,3	72,6	95 003	95 003	100,0
4.1.	Подпрограмма 1 «Совершенствование и развитие дорожной сети»	х	01.01.2024	31.12.2024	х	х	100 541,0	85 212,0	84,8	95 003,13	95 003,13	100,0
4.2.	Подпрограмма 2 «Совершенствование и развитие транспортной системы Чернянского района»	х	01.01.2024	31.12.2024	х	х	32 159,1	11 165,3	34,7	0	0	0
5.	Муниципальная программа "Развитие образования Чернянского района Белгородской области"	Управление образования администрации муниципального района «Чернянский район»	01.01.2024	31.12.2024	х	х	1 089 873,0	722 434,5	66,3	510470,0	325520,2	63,8

№ п/п	Наименование муниципальной программы, подпрограммы	Ответственный исполнитель	Плановый срок реализации мероприятия		Фактический срок реализации мероприятия		Расходы на реализацию муниципальной программы			Контракты на поставку товаров, выполнение работ, оказание услуг		
			дата начала	дата окончания	дата начала	дата окончания	план, тыс.руб.	факт, тыс.руб.	отклонение от плана, %	заключено, тыс.руб.	оплачено, тыс.руб.	отклонение, %
1	2	3	4	5	6	7	8	9	10	11	12	13
5.1.	Подпрограмма 1 «Развитие дошкольного образования»	х	01.01.2024	31.12.2024	х	х	279 393,4	191 975,90	68,7	38 120,0	22 875,12	60,0
5.2.	Подпрограмма 2 «Развитие общего образования»	х	01.01.2024	31.12.2024	х	х	652370,7	429781,8	65,9	460 000,0	295 320,0	64
5.3.	Подпрограмма 3 "Развитие дополнительного образования"	х	01.01.2024	31.12.2024	х	х	44 215,4	23 645,9	53,5	2 600,0	1 862,05	71,6
5.4.	Подпрограмма 4 «Оздоровление и отдых детей и подростков»	х	01.01.2024	31.12.2024	х	х	17 875,8	9 767,9	54,6	4 710,0	1780,86	37,8
5.5.	Подпрограмма 5 «Развитие кадрового потенциала в сфере образования»	х	01.01.2024	31.12.2024	х	х	35 271,6	25 038,1	71,0	0	0	0
5.6.	Подпрограмма 6 «Обеспечение реализации муниципальной программы»	х	01.01.2024	31.12.2024	х	х	60 746,1	42 224,9	69,5	7 640	5 544,18	51,8
6.	Муниципальная программа "Развитие и сохранение культуры Чернянского района Белгородской области"	Управление культуры администрации муниципального района «Чернянский район»	01.01.2024	31.12.2024	х	х	283 159,0	176 252,9	62,2	45870,9	26122,4	56,9
6.1.	Подпрограмма 1 «Развитие библиотечного дела»	х	01.01.2024	31.12.2024	х	х	34 939,5	23 401,9	67,0	3231,5	2594,8	80,3
6.2.	Подпрограмма 2 «Развитие музейного дела»	х	01.01.2024	31.12.2024	х	х	9 577	5 795,2	60,5	1125,5	597,0	53,0
6.3.	Подпрограмма 3 «Культурно-досуговая деятельность и народное творчество»	х	01.01.2024	31.12.2024	х	х	128 378,3	72 687,8	56,6	34030,3	17326,5	50,9
6.4.	Подпрограмма 4 «Охрана, сохранение и популяризация объектов культурного наследия (памятников истории и культуры)»	х	01.01.2024	31.12.2024	х	х	0	0	0	0	0	0
6.5.	Подпрограмма 5 «Муниципальная политика в сфере культуры»	х	01.01.2024	31.12.2024	х	х	49 853,2	35 452,5	71,1	3555,9	3224,3	90,7
6.6.	Подпрограмма 6 «Развитие дополнительного образования»	х	01.01.2024	31.12.2024	х	х	60 411,0	38 915,5	64,4	3927,7	2379,8	60,6
7	Муниципальная программа "Социальная поддержка граждан в Чернянском районе Белгородской области"	Управление социальной защиты населения администрации Чернянского района Белгородской области	01.01.2024	31.12.2024	х	х	236 120,8	146 526,7	62,1	7082,6	5436,1	76,8
7.1.	Подпрограмма 1 "Развитие мер социальной поддержки отдельных категорий граждан"	х	01.01.2024	31.12.2024	х	х	125 977,4	72 082,89	57,2	1281,4	1281,4	100

№ п/п	Наименование муниципальной программы, подпрограммы	Ответственный исполнитель	Плановый срок реализации мероприятия		Фактический срок реализации мероприятия		Расходы на реализацию муниципальной программы			Контракты на поставку товаров, выполнение работ, оказание услуг		
			дата начала	дата окончания	дата начала	дата окончания	план, тыс.руб.	факт, тыс.руб.	отклонение от плана, %	заключено, тыс.руб.	оплачено, тыс.руб.	отклонение, %
1	2	3	4	5	6	7	8	9	10	11	12	13
7.2.	Подпрограмма 2 "Модернизация и развитие социального обслуживания населения"	х	01.01.2024	31.12.2024	х	х	57 421,8	40 076,8	69,8	5435,2	3811,6	70,1
7.3.	Подпрограмма 3 "Социальная поддержка семьи и детей"	х	01.01.2024	31.12.2024	х	х	35 984,0	22 373,3	62,2	0	0	0
7.4.	Подпрограмма 4 "Обеспечение реализации муниципальной программы"	х	01.01.2024	31.12.2024	х	х	16 737,6	11 993,7	71,7	366,0	343,1	94
8	Муниципальная программа "Развитие физической культуры и спорта в Чернянском районе Белгородской области"	Администрация муниципального района «Чернянский район» (в лице отдела по физической культуре и спорту, МБУ «ФОК», отдела по делам молодежи, МАУ «Центр молодежных инициатив»)	01.01.2024	31.12.2024	х	х	103 055,0	71 391,90	69,3	30160,0	26221,0	86,9
8.1.	Подпрограмма 1 «Развитие физической культуры и массового спорта»	х	01.01.2024	31.12.2024	х	х	2 740,0	2 088,4	76,2	1820,0	1762,0	96,8
8.2.	Подпрограмма 2 «Повышение вовлеченности и мотивации граждан к регулярным занятиям физической культурой и спортом»	х	01.01.2024	31.12.2024	х	х	80 969,0	55 677,1	68,8	26145,0	22632,0	86,6
8.3.	Подпрограмма 3 «Молодость «Белгородчины» в Чернянском районе»	х	01.01.2024	31.12.2024	х	х	1 100,0	844,2	76,7	910,0	756,0	83,1
8.4.	Подпрограмма 4 «Молодое поколение Чернянского района»	х	01.01.2024	31.12.2024	х	х	8 943,0	6 174,4	69,0	850,0	636,0	74,8
8.5.	Подпрограмма 5 «Муниципальная политика в сфере физической культуры, спорта и молодежной политики»	х	01.01.2024	31.12.2024	х	х	9 303,0	6 607,8	71,0	435,0	435,0	100,0
8.6.	Подпрограмма 6 "Развитие добровольческого (волонтерского) движения на территории Чернянского района"	х	01.01.2024	31.12.2024	х	х	0	0	0	0	0	0

№ п/п	Наименование муниципальной программы, подпрограммы	Ответственный исполнитель	Плановый срок реализации мероприятия		Фактический срок реализации мероприятия		Расходы на реализацию муниципальной программы			Контракты на поставку товаров, выполнение работ, оказание услуг		
			дата начала	дата окончания	дата начала	дата окончания	план, тыс.руб.	факт, тыс.руб.	отклонение от плана, %	заключено, тыс.руб.	оплачено, тыс.руб.	отклонение, %
1	2	3	4	5	6	7	8	9	10	11	12	13
9	Муниципальная программа "Формирование современной городской среды на территории Чернянского района"	Администрация муниципального района «Чернянский район» (в лице управления строительства, транспорта, связи и ЖКХ)	01.01.2024	31.12.2024	x	x	33 923	33 923	100	18111	18111	100
9.1.	Подпрограмма 1 "Благоустройство дворовых территорий многоквартирных домов, общественных и иных территорий соответствующего функционального назначения поселений Чернянского района"	x	01.01.2024	31.12.2024	x	x	33 923,0	33 922,9	100	18111,0	18111,0	100
10	Муниципальная программа "Развитие кадровой политики Чернянского района Белгородской области"	Администрация муниципального района «Чернянский район» (в лице управления организационно-контрольной и кадровой работы)	01.01.2024	31.12.2024	x	x	196,0	56,0	28,6	50	50	100
10.1.	Подпрограмма 1 «Развитие муниципальной службы Чернянского района»	x	01.01.2024	31.12.2024	x	x	156,0	16,0	10	50,0	50,0	100
10.2.	Подпрограмма 2 "Противодействие коррупции"	x	01.01.2024	31.12.2024	x	x	40,0	40,0	100	0	0	0
11.	Муниципальная программа "Развитие общественного самоуправления на территории муниципального района «Чернянский район» Белгородской области"	Администрация муниципального района «Чернянский район» (в лице управления организационно-контрольной и кадровой работы)	01.01.2024	31.12.2024	x	x	500,0	365,0	73,0	0	0	0
11.1.	Подпрограмма 1 "Стимулирование активности населения и некоммерческих организаций Чернянского района в решении вопросов местного значения"	x	01.01.2024	31.12.2024	x	x	500,0	365,0	73,0	0	0	0

ФОРМА 2.
Общие сведения о реализации муниципальных программ
за 9 месяцев 2024 года

№ п/п	Наименование целевого показателя	Вид целевого показателя	Ед.изм.	Значение целевого показателя			Обоснование отклонения фактического от планового значения	
				Базовый период (факт)	Отчетный период			
					план	факт		отклонение, %
1	2	3	4	5	6	7	8	9
1	Муниципальная программа "Обеспечение безопасности жизнедеятельности населения и территорий Чернянского района Белгородской области"							
1	Удовлетворенность населения района безопасностью жизни	прогрессивный	%	58	60	15	25	
2	Экономический ущерб от пожаров	регрессивный	%	3,0	3	0	0	
3	Число преступлений совершивших несовершеннолетними и при их участии	регрессивный	ед.	0	9	0	0	
4	Профилактические мероприятия, направленные на снижение количества состоящих на учете в комиссии КДН и ЗП подростков	прогрессивный	%	52	51	13	25	
2	Муниципальная программа "Развитие экономического потенциала и формирование благоприятного предпринимательского климата в Чернянском районе Белгородской области"							
1	Сокращение численности животных без владельцев	регрессивный	гол.	-	59	77	130,5	
2	Количество туристов посетивших район	прогрессивный	тыс.чел.	103,8	64	57,0	89,1	
3	Доля налоговых поступлений от субъектов малого и среднего предпринимательства в общей сумме налоговых доходов консолидированного бюджета	прогрессивный	%	34,9	28,9	39,7	137,4	
4	Материально – техническое обеспечение деятельности органов местного самоуправления	прогрессивный	%	100	100	100	100	
3	Муниципальная программа "Обеспечение комфортным и доступным жильем, коммунальными услугами жителей Чернянского района Белгородской области"							
1	Ввод в эксплуатацию жилых домов за счет всех источников финансирования	регрессивный	тыс.кв.м	10,2	9,5	8,7	91,6	
2	Обеспечение населения жильем	прогрессивный	кв.м/чел.	35,4	36,8	36,8	100	

№ п/п	Наименование целевого показателя	Вид целевого показателя	Ед.изм.	Значение целевого показателя			Обоснование отклонения фактического от планового значения	
				Базовый период (факт)	Отчетный период			
					план	факт		отклонение, %
1	2	3	4	5	6	7	8	9
3	Доля семей, имеющих возможность приобрести жилье, соответствующее стандартам обеспечения жилыми помещениями, с помощью собственных и заемных средств	регрессивный	%	0,005	0,005	0,005	100	
4	Увеличение доли освещенных улиц, проездов в населенных пунктах	прогрессивный	%	92	93	93	100	
4	Муниципальная программа "Совершенствование и развитие транспортной системы и дорожной сети Чернянского района Белгородской области"							
1	Доля автомобильных дорог местного значения, относящихся к улично-дорожной сети населенных пунктов, соответствующих нормативным требованиям к транспортно-эксплуатационным показателям, в общей протяженности автомобильных дорог	прогрессивный	%	94,96	95	95	100	
2	Густота автомобильных дорог местного значения с твердым покрытием, относящихся к улично-дорожной сети населенных пунктов, на 1000 кв. км территории	прогрессивный	км.	0,333	0,3331	0,3331	100	
3	Общая протяженность отремонтированных автодорог местного значения, относящихся к улично-дорожной сети населенных пунктов района	регрессивный	км.	7,5	8	8	100	
4	Общая протяженность построенных автомобильных дорог местного значения, относящихся к улично-дорожной сети населенных пунктов района и в микрорайонах массовой жилищной застройки с твердым покрытием	регрессивный	км.	1	1	1	100	
5	Пассажирооборот транспортом общего пользования	регрессивный	млн. пасс./км	11,5	11,6	9	77,6	
5	Муниципальная программа "Развитие образования Чернянского района Белгородской области"							
1	Доля детей, зарегистрированных на получение услуг дошкольного образования и не обеспеченных данными услугами, в общей численности детей дошкольного возраста	прогрессивный	%	0	0	0	100	В соответствии с Указом Президента РФ о доступности дошкольного образования в Чернянском районе 100% детей дошкольного возраста обеспечены услугами дошкольного образования
2	Удельный вес воспитанников дошкольных образовательных организаций, обучающихся по программам, соответствующим федеральным государственным образовательным стандартам дошкольного образования, в общей численности воспитанников ДОО	прогрессивный	%	100	100	100	100	

№ п/п	Наименование целевого показателя	Вид целевого показателя	Ед.изм.	Значение целевого показателя			Обоснование отклонения фактического от планового значения	
				Базовый период (факт)	Отчетный период			
					план	факт		отклонение, %
1	2	3	4	5	6	7	8	9
3	Доля обучающихся в современных условиях, соответствующих требованиям федеральных государственных образовательных стандартов	прогрессивный	%	100	100	100	100	
4	Доля обучающихся по программам общего образования, участвующих в олимпиадах и конкурсах различного уровня, в общей численности обучающихся по программам общего образования	прогрессивный	%	83,6	82	83,6	102,0	
5	Доля детей, охваченных дополнительными образовательными программами, в общей численности детей и молодежи от 5 до 18 лет	прогрессивный	%	74	82	77	93,9	
6	Удельный вес численности обучающихся по до-полнительным образовательным программам, участвующих в олимпиадах и конкурсах различного уровня, в общей численности обучающихся по дополнительным образовательным про-граммам	прогрессивный	%	65	66	66	100	
7	Доля детей, охваченных организованным отдыхом и оздоровлением в учреждениях, подведомственных управлению образования	прогрессивный	%	96	93	99	106,5	
8	Доля педагогических и руководящих работников образовательных организаций, прошедших повышение квалификации для работы в соответствии с федеральными государственными образовательными стандартами общего образования	прогрессивный	%	100	100	100	100	
9	Доля педагогических и руководящих работников образовательных организаций, вовлеченных в инновационную деятельность	прогрессивный	%	69	69	69	100	
10	Уровень ежегодного достижения показателей муниципальной программы и ее подпрограмм	прогрессивный	%	93	93	93	100	
6	Муниципальная программа "Развитие и сохранение культуры Чернянского района Белгородской области"							
1	Количество посещений библиотек района на 1000 человек населения	прогрессивный	ед.	9 571	9569	7 185	75,1	
2	Количество посещений музеев на 1000 человек населения	прогрессивный	ед.	2 552	2731	2 058	75,4	
3	Количество посетителеей платных мероприятий	прогрессивный	тыс. чел.	49	49,1	37,5	76,4	
4	Количество посетителеей культурно-массовых мероприятий	прогрессивный	тыс.чел.	1 225,7	1420,1	1 136,3	80,0	

№ п/п	Наименование целевого показателя	Вид целевого показателя	Ед.изм.	Значение целевого показателя			Обоснование отклонения фактического от планового значения	
				Базовый период (факт)	Отчетный период			
					план	факт		отклонение, %
1	2	3	4	5	6	7	8	9
5	Доля объектов культурного наследия (памятников истории и культуры), находящихся в удовлетворительном состоянии (не требующих противоаварийных и восстановительных работ), от общего количества объектов культурного наследия, расположенных на территории Чернянского района	прогрессивный	%	5,2	2,6	2,6	100	
6	Уровень удовлетворенности населения Чернянского района качеством предоставления муниципальных услуг в сфере культуры	прогрессивный	%	91,8	91,9	92,0	100	
7	Доля детей в возрасте от 5 до 18 лет включительно, обучающихся в ДШИ, от общего количества детей данного возраста в Чернянском районе	прогрессивный	%	20,6	20,7	20,7	100	
7	Муниципальная программа "Социальная поддержка граждан в Чернянском районе Белгородской области"							
1	Доля граждан, получающих меры социальной поддержки, от общей численности граждан, обратившихся за получением мер социальной поддержки в соответствии с нормативными правовыми актами Российской Федерации и Белгородской области	прогрессивный	%	100	100	100	100	
2	Доля граждан, получивших социальные услуги в учреждениях социального обслуживания населения, в общем числе граждан, обратившихся за получением социальных услуг в учреждения социального обслуживания населения	прогрессивный	%	100	100	100	100	
3	Доля детей-сирот, детей, оставшихся без попечения родителей, переданных на воспитание в семьи, в общей численности детей-сирот, детей, оставшихся без попечения родителей	прогрессивный	%	99	99	99	100	
4	Достижение соотношения средней заработной платы социальных работников учреждений социальной защиты населения к средней заработной плате в Белгородской области	прогрессивный	%	100	100	100	100	
8	Муниципальная программа "Развитие физической культуры и спорта в Чернянском районе Белгородской области"							
1	Доля населения граждан Чернянского района, систематически занимающихся физической культурой и спортом	прогрессивный	%	57,9	58	60,1	103,6	
2	Увеличение количества потребительских услуг спортивных объектов	прогрессивный	тыс.чел.	144,4	144,9	144,7	100	
3	Доля молодых людей в возрасте от 14 до 30 лет, вовлеченных в общественную деятельность, от общего количества молодых людей в районе	прогрессивный	%	63,8	65	64	98	

№ п/п	Наименование целевого показателя	Вид целевого показателя	Ед.изм.	Значение целевого показателя			Обоснование отклонения фактического от планового значения	
				Базовый период (факт)	Отчетный период			
					план	факт		отклонение, %
1	2	3	4	5	6	7	8	9
4	Количество посетителей культурно-досуговых мероприятий	прогрессивный	тыс.чел.	11,5	11,6	11,6	100,0	
5	Уровень ежегодного достижения показателей муниципальной программы и её подпрограмм	прогрессивный	%	100	100	100	100	
6	Доля молодежи в возрасте от 14 до 30 лет, участвующей в добровольческой деятельности, к общему количеству молодежи Чернянского района в возрасте от 14 до 30 лет	прогрессивный	%	8	8,5	8,4	98,8	
9	Муниципальная программа "Формирование современной городской среды на территории Чернянского района"							
1	Количество реализованных мероприятий по благоустройству общественных территорий, включенных в муниципальную программу формирования современной городской среды (ежегодно, накопительным итогом), единиц	прогрессивный	%	6	7	7	100	
2	Доля граждан, принявших участие в решении вопросов развития городской среды, от общего количества граждан в возрасте от 14 лет, проживающих в Чернянском районе, на территории которых реализуются проекты по созданию комфортной городской среды, проценты	прогрессивный	%	25	30	30	100	
3	Реализация мероприятий по цифровизации городского хозяйства, проценты	прогрессивный	%	100	100	100	100	
4	Обеспечение доли объема закупок оборудования, имеющего российское происхождения, в том числе оборудования, закупаемого в рамках реализации мероприятий государственных (муниципальных) программ современной городской среды не менее 90 процентов ежегодно, проценты	прогрессивный	%	90	90	90	100	
10	Муниципальная программа "Развитие кадровой политики Чернянского района Белгородской области"							
1	Уровень нарушений в документальном оформлении кадровых процедур	прогрессивный	%	30	30	30	100	
2	Доля муниципальных служащих Чернянского района, охваченных информационными мероприятиями в рамках антикоррупционной политики	прогрессивный	%	75	75	75	100	
11	Муниципальная программа "Развитие общественного самоуправления на территории муниципального района «Чернянский район» Белгородской области"							

№ п/п	Наименование целевого показателя	Вид целевого показателя	Ед.изм.	Значение целевого показателя			Обоснование отклонения фактического от планового значения	
				Базовый период (факт)	Отчетный период			
					план	факт		отклонение, %
1	2	3	4	5	6	7	8	9
1	Доля активных жителей района, вовлеченных в деятельность общественного самоуправления, % от числа жителей Чернянского района в возрасте старше 16 лет	прогрессивный	%	62	60	65	108,3	
2	Количество ТОС, зарегистрированных в качестве юридического лица	прогрессивный	ед.	2	2	2	100	
3	Количество созданных уличных комитетов	прогрессивный	ед.	57	56	57	101,8	
4	Количество созданных Советов дома МКД	прогрессивный	ед.	64	64	64	100	
5	Количество назначенных сельских старост	прогрессивный	чел.	25	25	25	100	
6	Количество ТОС, уличных комитетов, Советов МКД, получивших финансовую поддержку	прогрессивный	ед.	14	14	5	36	
7	Число лидеров общественного самоуправления района, получивших финансовую поддержку	прогрессивный	чел.	15	15	0	0	
8	Количество социально ориентированных НКО, получивших финансовую поддержку	прогрессивный	ед.	3	2	0	0	

ФОРМА 3.

**Сведения об использовании бюджетных ассигнований местного бюджета на реализацию муниципальных программ
за 9 месяцев 2024 года**

№ п/п	Наименование муниципальной программы, подпрограммы	Ответственный исполнитель	Код бюджетной классификации				Расходы местного бюджета		
			ГРБС	РзПр	ЦСР	ВР	план, тыс.руб.	фактический расход, тыс.руб.	отклонение от плана, %
1	2	3	4	5	6	7	8	9	10
	<i>Всего по программам</i>		X	X	X	X	889 366	561 923	63,2
	<i>в том числе:</i>								
1	Муниципальная программа "Обеспечение безопасности жизнедеятельности населения и территорий Чернянского района Белгородской области"	всего, в том числе:	X	X	X	X	26597,2	21813,0	82,0
		МКУ "Управление по делам ГО и ЧС муниципального района "Чернянский район"	177	X	X	X	23272,7	18744,2	80,5
		Управление социальной защиты населения администрации Чернянского района Белгородской области	873	X	X	X	2829,3	2573,7	91,0
		Администрация муниципального района "Чернянский район" Белгородской области	850	X	X	X	85,5	85,5	100,0
		МКУ "Управление культуры Чернянского района"	872	X	X	X	14,9	14,9	100,0
		МКУ "Управление образования Чернянского района"	871	X	X	X	15,0	14,9	99,3
		УФБП Администрации Чернянского района	861	X	X	X	14,9	14,9	100,0
		Управление имущественных и земельных отношений администрации Чернянского района Белгородской области	860	X	X	X	364,9	364,9	100,0
1.1.	Подпрограмма 1 «Снижение рисков и смягчение последствий чрезвычайных ситуаций природного и техногенного характера, пожарная безопасность и защита населения»	Всего в том числе:	X	X	X	X	26557,2	21813,0	82,1
		МКУ "Управление по делам ГО и ЧС муниципального района "Чернянский район"	177	X	X	X	23232,7	18744,2	80,7
		Управление социальной защиты населения администрации Чернянского района Белгородской области	873	X	X	X	2829,3	2573,7	91,0
		Администрация муниципального района "Чернянский район" Белгородской области	850	X	X	X	85,5	85,5	100,0

№ п/п	Наименование муниципальной программы, подпрограммы	Ответственный исполнитель	Код бюджетной классификации				Расходы местного бюджета		
			ГРБС	РзПр	ЦСР	ВР	план, тыс.руб.	фактический расход, тыс.руб.	отклонение от плана, %
1	2	3	4	5	6	7	8	9	10
		МКУ "Управление культуры Чернянского района"	872	X	X	X	14,9	14,9	100,0
		МКУ "Управление образования Чернянского района"	871	X	X	X	15,0	14,9	99,3
		УФБП Администрации Чернянского района	861	X	X	X	14,9	14,9	100,0
		Управление имущественных и земельных отношений администрации Чернянского района Белгородской области	860	X	X	X	364,9	364,9	100,0
1.2.	Подпрограмма 2 «Профилактика безнадзорности и правонарушений несовершеннолетних»	Всего в том числе:	X	X	X	X	0,0	0,0	0,0
		Администрация муниципального района "Чернянский район" Белгородской области	850	X	X	X	0,0	0,0	0,0
1.3.	Подпрограмма 3 «Профилактика немедицинского потребления наркотических средств и психотропных веществ»	Всего в том числе:	X	X	X	X	20,0	0,0	0,0
		МКУ "Управление по делам ГО и ЧС муниципального района "Чернянский район"	873	X	X	X	20,0	0,0	0,0
1.4.	Подпрограмма 4 «Противодействие терроризму и экстремизму»	Всего в том числе:	X	X	X	X	20,0	0,0	0,0
		МКУ "Управление по делам ГО и ЧС муниципального района "Чернянский район"	873	X	X	X	20,0	0,0	0,0
2	Муниципальная программа "Развитие экономического потенциала и формирование благоприятного предпринимательского климата в Чернянском районе Белгородской области"	Всего, в том числе:	X	X	X	X	107889,6	74047,3	68,6
		Администрация муниципального района "Чернянский район" Белгородской области	850	X	X	X	887,6	496,2	55,9
		МКУ "АХЧ Чернянского района"	850	X	X	X	74132,0	50186,5	67,7
		МКУ "Управление муниципальных закупок"	856	X	X	X	4910,0	2751,6	56,0
		МКУ "Центр бухгалтерского учета"	854	X	X	X	27960,0	20613,1	73,7
2.1.	Подпрограмма 1 «Развитие сельского хозяйства в Чернянском районе»	Всего в том числе:	X	X	X	X	109,6	77,1	70,4
		Администрация муниципального района "Чернянский район" Белгородской области	850	X	X	X	109,6	77,1	70,4
2.2.	Подпрограмма 2 «Развитие туризма в Чернянском районе»	Всего в том числе:	X	X	X	X	100,0	0,0	0,0
		Администрация муниципального района "Чернянский район" Белгородской области	850	X	X	X	100,0	0,0	0,0

№ п/п	Наименование муниципальной программы, подпрограммы	Ответственный исполнитель	Код бюджетной классификации				Расходы местного бюджета		
			ГРБС	РзПр	ЦСР	ВР	план, тыс.руб.	фактический расход, тыс.руб.	отклонение от плана, %
1	2	3	4	5	6	7	8	9	10
2.3.	Подпрограмма 3 «Развитие и поддержка малого и среднего предпринимательства, улучшение инвестиционного климата в Чернянском районе»	Всего в том числе:	X	X	X	X	100,0	0,0	0,0
		Администрация муниципального района "Чернянский район" Белгородской области	850	X	X	X	100,0	0,0	0,0
2.4.	Подпрограмма 6 «Обеспечение деятельности администрации муниципального района "Чернянский район"»	Всего в том числе:	X	X	X	X	107580,0	73970,2	68,8
		МКУ "АХЧ Чернянского района"	850	X	X	X	74132,0	50186,5	67,7
		МКУ "Управление муниципальных закупок"	856	X	X	X	4910,0	2751,6	56,0
		МКУ "Центр бухгалтерского учета"	854	X	X	X	27960,0	20613,1	73,7
		Администрация муниципального района "Чернянский район" Белгородской области	850	X	X	X	578,0	419,1	72,5
3	Муниципальная программа "Обеспечение комфортным и доступным жильем, коммунальными услугами жителей Чернянского района Белгородской области"	Всего, в том числе:	X	X	X	X	35689,2	23593,2	66,1
		Администрация муниципального района "Чернянский район" Белгородской области	850	X	X	X	25344,5	17413,2	68,7
		Управление имущественных и земельных отношений администрации Чернянского района	860	X	X	X	344,7	48,0	13,9
		МКУ "УПРАВЛЕНИЕ СТРОИТЕЛЬСТВА, ТРАНСПОРТА, СВЯЗИ И ЖКХ" ЧЕРНЯНСКОГО РАЙОНА	855	X	X	X	10000,0	6132,1	61,3
3.1.	Подпрограмма 1 "Обеспечение населения комфортным и доступным жильем"	Всего в том числе:	X	X	X	X	1036,0	1036,0	100,0
		Администрация муниципального района "Чернянский район" Белгородской области	850	X	X	X	992,0	992,0	100,0
		Управление имущественных и земельных отношений администрации Чернянского района	860	X	X	X	44,0	44,0	100,0
3.2.	Подпрограмма 2 "Обеспечение населения коммунальными услугами"	Всего в том числе:	X	X	X	X	34653,2	22557,2	65,1
		Администрация муниципального района "Чернянский район" Белгородской области	850	X	X	X	24352,5	16421,2	67,4
		Управление имущественных и земельных отношений администрации Чернянского района	860	X	X	X	300,7	48,0	16,0

№ п/п	Наименование муниципальной программы, подпрограммы	Ответственный исполнитель	Код бюджетной классификации				Расходы местного бюджета		
			ГРБС	РзПр	ЦСР	ВР	план, тыс.руб.	фактический расход, тыс.руб.	отклонение от плана, %
1	2	3	4	5	6	7	8	9	10
		МКУ "УПРАВЛЕНИЕ СТРОИТЕЛЬСТВА, ТРАНСПОРТА, СВЯЗИ И ЖКХ" ЧЕРНЯНСКОГО РАЙОНА	855	X	X	X	10000,0	6088,1	60,9
4	Муниципальная программа "Совершенствование и развитие транспортной системы и дорожной сети Чернянского района Белгородской области"	Всего, в том числе:	X	X	X	X	56749,8	20478,1	36,1
		Администрация муниципального района "Чернянский район" Белгородской области	850	X	X	X	22733,0	15078,3	66,3
		Управление имущественных и земельных отношений администрации Чернянского района	860	X	X	X	34016,8	5399,8	15,9
4.1	Подпрограмма 1 «Совершенствование и развитие дорожной сети»	Всего в том числе:	X	X	X	X	24728,8	9399,8	38,0
		Управление имущественных и земельных отношений администрации Чернянского района	860	X	X	X	17516,8	5399,8	30,8
		Администрация муниципального района "Чернянский район" Белгородской области	850	X	X	X	7212,0	4000,0	55,5
4.2	Подпрограмма 2 «Совершенствование и развитие транспортной системы Чернянского района»	Всего в том числе:	X	X	X	X	32021,0	11078,3	34,6
		Управление имущественных и земельных отношений администрации Чернянского района	860	X	X	X	16500,0	0,0	0,0
		Администрация муниципального района "Чернянский район" Белгородской области	850	X	X	X	15521,0	11078,3	71,4
5	Муниципальная программа "Развитие образования Чернянского района Белгородской области"	всего, в том числе:	X	X	X	X	257004,5	169331,1	65,9
		МКУ "УПРАВЛЕНИЕ ОБРАЗОВАНИЯ ЧЕРНЯНСКОГО РАЙОНА"	871	X	X	X	257004,5	169331,1	65,9
5.1	Подпрограмма 1 «Развитие дошкольного образования»	Всего в том числе:	X	X	X	X	41451,3	30953,6	74,7
		МКУ "УПРАВЛЕНИЕ ОБРАЗОВАНИЯ ЧЕРНЯНСКОГО РАЙОНА"	871	X	X	X	41451,3	30953,6	74,7
5.2	Подпрограмма 2 «Развитие общего образования»	Всего в том числе:	X	X	X	X	117362,2	73737,8	62,8

№ п/п	Наименование муниципальной программы, подпрограммы	Ответственный исполнитель	Код бюджетной классификации				Расходы местного бюджета		
			ГРБС	РзПр	ЦСР	ВР	план, тыс.руб.	фактический расход, тыс.руб.	отклонение от плана, %
1	2	3	4	5	6	7	8	9	10
		МКУ "УПРАВЛЕНИЕ ОБРАЗОВАНИЯ ЧЕРНЯНСКОГО РАЙОНА"	871	X	X	X	117362,2	73737,8	62,8
5.3	Подпрограмма 3 «Развитие дополнительного образования детей»	Всего в том числе:	X	X	X	X	44215,4	23645,9	53,5
		МКУ "УПРАВЛЕНИЕ ОБРАЗОВАНИЯ ЧЕРНЯНСКОГО РАЙОНА"	871	X	X	X	44215,4	23645,9	53,5
5.4.	Подпрограмма 4 «Оздоровление и отдых детей и подростков»	Всего в том числе:	X	X	X	X	6116,0	4684,9	76,6
		МКУ "УПРАВЛЕНИЕ ОБРАЗОВАНИЯ ЧЕРНЯНСКОГО РАЙОНА"	871	X	X	X	6116,0	4684,9	76,6
5.5.	Подпрограмма 5 «Развитие кадрового потенциала в сфере образования»	Всего в том числе:	X	X	X	X	1047,6	747,9	71,4
		МКУ "УПРАВЛЕНИЕ ОБРАЗОВАНИЯ ЧЕРНЯНСКОГО РАЙОНА"	871	X	X	X	1047,6	747,9	71,4
5.6.	Подпрограмма 6 «Обеспечение реализации муниципальной программы»	Всего в том числе:	X	X	X	X	46812,1	35561,0	76,0
		МКУ "УПРАВЛЕНИЕ ОБРАЗОВАНИЯ ЧЕРНЯНСКОГО РАЙОНА"	871	X	X	X	46812,1	35561,0	76,0
6	Муниципальная программа "Развитие и сохранение культуры Чернянского района Белгородской области"	Всего, в том числе:	X	X	X	X	259712,0	168020,8	64,7
		МКУ "Управление культуры Чернянского района"	872	X	X	X	259712,0	168020,8	64,7
		МКУК "ЧЦРБ"	872	X	X	X	0,0	0,0	0,0
		МКУК "Чернянская РДБ"	872	X	X	X	0,0	0,0	0,0
		МКУК "ЕДР"	872	X	X	X	0,0	0,0	0,0
6.1.	Подпрограмма 1 «Развитие библиотечного дела»	Всего в том числе:	X	X	X	X	34244,8	22946,9	67,0
		МКУ "Управление культуры Чернянского района"	872	X	X	X	34244,8	22946,9	67,0
		МКУК "ЧЦРБ"	872	X	X	X	0,0	0,0	0,0
		МКУК "Чернянская РДБ"	872	X	X	X	0,0	0,0	0,0
6.2.	Подпрограмма 2 «Развитие музейного дела»	Всего в том числе:	X	X	X	X	7032,0	4300,9	61,2
		МКУ "Управление культуры Чернянского района"	872	X	X	X	7032,0	4300,9	61,2
6.3.	Подпрограмма 3 «Культурно-досуговая деятельность и народное творчество»	Всего в том числе:	X	X	X	X	112576,0	68884,7	61,2
		МКУ "Управление культуры Чернянского района"	872	X	X	X	112576,0	68884,7	61,2
		МКУК "ЕДР"	872	X	X	X	0,0	0,0	0,0

№ п/п	Наименование муниципальной программы, подпрограммы	Ответственный исполнитель	Код бюджетной классификации				Расходы местного бюджета		
			ГРБС	РзПр	ЦСР	ВР	план, тыс.руб.	фактический расход, тыс.руб.	отклонение от плана, %
1	2	3	4	5	6	7	8	9	10
6.4.	Подпрограмма 4 «Охрана, сохранение и популяризация объектов культурного наследия (памятников истории и культуры)»	Всего в том числе:	X	X	X	X	0,0	0,0	0,0
		МКУ "Управление культуры Чернянского района"	872	X	X	X	0,0	0,0	0,0
6.5.	Подпрограмма 5 «Муниципальная политика в сфере культуры»	Всего в том числе:	X	X	X	X	49853,2	35452,5	71,1
		МКУ "Управление культуры Чернянского района"	872	X	X	X	49853,2	35452,5	71,1
6.6.	Подпрограмма 6 «Развитие дополнительного образования»	Всего в том числе:	X	X	X	X	56006,00	36435,89	65,1
		МКУ "Управление культуры Чернянского района"	872	X	X	X	56006,0	36435,9	65,1
7	Муниципальная программа "Социальная поддержка граждан в Чернянском районе Белгородской области"	Всего, в том числе:	X	X	X	X	44540,6	15152,6	34,0
		Администрация муниципального района "Чернянский район" Белгородской области	850	X	X	X	0,0	0,0	0,0
		Управление социальной защиты населения администрации Чернянского района Белгородской области	873	X	X	X	44540,6	15152,6	34,0
7.1.	Подпрограмма 1 "Развитие мер социальной поддержки отдельных категорий граждан"	Всего в том числе:	X	X	X	X	42880,7	13939,8	32,5
		Управление социальной защиты населения администрации Чернянского района Белгородской области	873	X	X	X	42880,7	13939,8	32,5
7.2.	Подпрограмма 2 "Модернизация и развитие социального обслуживания населения"	Всего в том числе:	X	X	X	X	538,4	332,5	61,8
		Администрация муниципального района "Чернянский район" Белгородской области	850	X	X	X	0,0	0,0	0,0
		Управление социальной защиты населения администрации Чернянского района Белгородской области	873	X	X	X	538,4	332,5	61,8
7.3.	Подпрограмма 3 "Социальная поддержка семьи и детей"	Всего в том числе:	X	X	X	X	0,0	0,0	0,0
		Управление социальной защиты населения администрации Чернянского района Белгородской области	873	X	X	X	0,0	0,0	0,0
7.4.	Подпрограмма 4 "Обеспечение реализации муниципальной программы"	Всего в том числе:	X	X	X	X	1121,5	880,3	78,5
		Управление социальной защиты населения администрации Чернянского района Белгородской области	873	X	X	X	1121,5	880,3	78,5

№ п/п	Наименование муниципальной программы, подпрограммы	Ответственный исполнитель	Код бюджетной классификации				Расходы местного бюджета		
			ГРБС	РзПр	ЦСР	ВР	план, тыс.руб.	фактический расход, тыс.руб.	отклонение от плана, %
1	2	3	4	5	6	7	8	9	10
8	Муниципальная программа "Развитие физической культуры и спорта в Чернянском районе Белгородской области"	Всего, в том числе:	X	X	X	X	97175,0	65753,8	67,7
		Администрация муниципального района "Чернянский район" Белгородской области	850	X	X	X	0,0	0,0	0,0
		МКУ "УПРАВЛЕНИЕ ФКС И МП ЧЕРНЯНСКОГО РАЙОНА"	874	X	X	X	97175,0	65753,8	67,7
8.1.	Подпрограмма 1 «Развитие физической культуры и массового спорта»	Всего в том числе:	X	X	X	X	2740,0	2088,4	76,2
		МКУ "УПРАВЛЕНИЕ ФКС И МП ЧЕРНЯНСКОГО РАЙОНА"	874	X	X	X	2740,0	2088,4	76,2
8.2.	Подпрограмма 2 «Повышение вовлеченности и мотивации граждан к регулярным занятиям физической культурой и спортом»	Всего в том числе:	X	X	X	X	76259,0	51209,1	67,2
		МКУ "УПРАВЛЕНИЕ ФКС И МП ЧЕРНЯНСКОГО РАЙОНА"	874	X	X	X	76259,0	51209,1	67,2
8.3.	Подпрограмма 3 «Молодость «Белгородчины» в Чернянском районе»	Всего в том числе:	X	X	X	X	1100,0	844,2	76,7
		Администрация муниципального района "Чернянский район" Белгородской области	850	X	X	X	0,0	0,0	0,0
		МКУ "УПРАВЛЕНИЕ ФКС И МП ЧЕРНЯНСКОГО РАЙОНА"	874	X	X	X	1100,0	844,2	76,7
8.4.	Подпрограмма 4 «Молодое поколение Чернянского района»	Всего в том числе:	X	X	X	X	7773,0	5004,4	64,4
		МКУ "УПРАВЛЕНИЕ ФКС И МП ЧЕРНЯНСКОГО РАЙОНА"	874	X	X	X	7773,0	5004,4	64,4
8.5.	Подпрограмма 5 «Муниципальная политика в сфере физической культуры, спорта и молодежной политики»	Всего в том числе:	X	X	X	X	9303,0	6607,8	71,0
		МКУ "УПРАВЛЕНИЕ ФКС И МП ЧЕРНЯНСКОГО РАЙОНА"	874	X	X	X	9303,0	6607,8	71,0
8.6.	Подпрограмма 6 "Развитие добровольческого (волонтерского) движения на территории Чернянского района"	Всего в том числе:	X	X	X	X	0,0	0,0	0,0
		МКУ "УПРАВЛЕНИЕ ФКС И МП ЧЕРНЯНСКОГО РАЙОНА"	874	X	X	X	0,0	0,0	0,0
9	Муниципальная программа "Формирование современной городской среды на территории Чернянского района"	Всего, в том числе:	X	X	X	X	3312,0	3311,9	100,0

№ п/п	Наименование муниципальной программы, подпрограммы	Ответственный исполнитель	Код бюджетной классификации				Расходы местного бюджета		
			ГРБС	РзПр	ЦСР	ВР	план, тыс.руб.	фактический расход, тыс.руб.	отклонение от плана, %
1	2	3	4	5	6	7	8	9	10
	городской среды на территории Чернянского района	Администрация муниципального района "Чернянский район" Белгородской области	850	X	X	X	3312,0	3311,9	100,0
9.1.	Подпрограмма 1 "Благоустройство дворовых территорий многоквартирных домов, общественных и иных территорий соответствующего функционального назначения поселений Чернянского района"	Всего в том числе:	X	X	X	X	3312,0	3311,9	100,0
		Администрация муниципального района "Чернянский район" Белгородской области	850	X	X	X	3312,0	3311,9	100,0
10	Муниципальная программа "Развитие кадровой политики Чернянского района Белгородской области"	Всего в том числе:	X	X	X	X	196,0	56,0	28,6
		Администрация муниципального района "Чернянский район" Белгородской области	850	X	X	X	196,0	56,0	28,6
10.1.	Подпрограмма 1 "Развитие муниципальной службы Чернянского района"	Всего в том числе:	X	X	X	X	156,0	16,0	10,3
		Администрация муниципального района "Чернянский район" Белгородской области	850	X	X	X	156,0	16,0	10,3
10.2.	Подпрограмма 2 «Противодействие коррупции»	Всего в том числе:	X	X	X	X	40,0	40,0	100,0
		Администрация муниципального района "Чернянский район" Белгородской области	850	X	X	X	40,0	40,0	100,0
11	Муниципальная программа "Развитие общественного самоуправления на территории муниципального района «Чернянский район» Белгородской области"	Всего, в том числе:	X	X	X	X	500,0	365,0	73,0
		Администрация муниципального района "Чернянский район" Белгородской области	850	X	X	X	500,0	365,0	73,0
11.1.	Подпрограмма 1 "Стимулирование активности населения и некоммерческих организаций Чернянского района в решении вопросов местного значения"	Всего, в том числе:	X	X	X	X	500,0	365,0	73,0
		Администрация муниципального района "Чернянский район" Белгородской области	850	X	X	X	500,0	365,0	73,0

ФОРМА 4.
Сведения о ресурсном обеспечении муниципальных программ
за 9 месяцев 2024 года

№ п/п	Наименование муниципальной программы, подпрограммы	Источник ресурсного обеспечения	План, тыс.рублей	Фактический расход, тыс.рублей	Отклонение, %
1	2	3	4	5	6
Всего по программам					
		Всего, в том числе:	2 074 346	1 388 348	66,9
		федеральный бюджет	109 818	73 674	67,1
		областной бюджет	1 007 766	704 710	69,9
		местный бюджет	889 366	561 923	63,2
		внебюджетные источники	0	0	0
		иные источники	67395	48041	71,3
в том числе:					
1	Муниципальная программа "Обеспечение безопасности жизнедеятельности населения и территорий Чернянского района Белгородской области"	Всего, в том числе:	27617,2	22384,7	81,1
		федеральный бюджет	0	0	0
		областной бюджет	1020	571,6	56,0
		местный бюджет	26597,2	21813,0	82,0
		внебюджетные источники	0	0	0
		иные источники	0	0	0
1.1.	Подпрограмма 1 «Снижение рисков и смягчение последствий чрезвычайных ситуаций природного и техногенного характера, пожарная безопасность и защита населения»	Всего, в том числе:	26557,2	21813,0	82,1
		федеральный бюджет	0	0	0
		областной бюджет	0	0	0
		местный бюджет	26557,2	21813,0	82,1
		внебюджетные источники	0	0	0
		иные источники	0	0	0
1.2.	Подпрограмма 2 «Профилактика безнадзорности и правонарушений несовершеннолетних»	Всего, в том числе:	1020	571,6	56,0
		федеральный бюджет	0	0	0
		областной бюджет	1020,0	571,6	56,0

№ п/п	Наименование муниципальной программы, подпрограммы	Источник ресурсного обеспечения	План, тыс.рублей	Фактический расход, тыс.рублей	Отклонение, %
1	2	3	4	5	6
		местный бюджет	0	0	0
		внебюджетные источники	0	0	0
		иные источники	0	0	0
1.3.	Подпрограмма 3 «Профилактика немедицинского потребления наркотических средств и психотропных веществ»	Всего, в том числе:	20	0	0
		федеральный бюджет	0	0	0
		областной бюджет	0	0	0
		местный бюджет	20	0	0
		внебюджетные источники	0	0	0
		иные источники	0	0	0
1.4.	Подпрограмма 4 «Противодействие терроризму и экстремизму»	Всего, в том числе:	20	0	0
		федеральный бюджет	0	0	0
		областной бюджет	0	0	0
		местный бюджет	20	0	0
		внебюджетные источники	0	0	0
		иные источники	0	0	0
2	Муниципальная программа "Развитие экономического потенциала и формирование благоприятного предпринимательского климата в Чернянском районе Белгородской области"	Всего, в том числе:	108230,7	74211,6	68,6
		федеральный бюджет	0	0	0
		областной бюджет	341,1	164,3	48
		местный бюджет	107889,6	74047,3	68,6
		внебюджетные источники	0	0	0
		иные источники	0	0	0
2.1.	Подпрограмма 1 «Развитие сельского хозяйства в Чернянском районе»	Всего, в том числе:	450,7	241,4	53,6
		федеральный бюджет	0	0	0
		областной бюджет	341,1	164,3	48,2
		местный бюджет	109,6	77,1	70,3
		внебюджетные источники	0	0	0
		иные источники	0	0	0

№ п/п	Наименование муниципальной программы, подпрограммы	Источник ресурсного обеспечения	План, тыс.рублей	Фактический расход, тыс.рублей	Отклонение, %
1	2	3	4	5	6
2.2.	Подпрограмма 2 «Развитие туризма в Чернянском районе»	Всего, в том числе:	100	0	0
		федеральный бюджет	0	0	0
		областной бюджет	0	0	0
		местный бюджет	100	0	0
		внебюджетные источники	0	0	0
		иные источники	0	0	0
2.3.	Подпрограмма 3 «Развитие и поддержка малого и среднего предпринимательства, улучшение инвестиционного климата в Чернянском районе»	Всего, в том числе:	100	0	0
		федеральный бюджет	0	0	0
		областной бюджет	0	0	0
		местный бюджет	100	0	0
		внебюджетные источники	0	0	0
		иные источники	0	0	0
2.4.	Подпрограмма 6 «Обеспечение деятельности администрации муниципального района "Чернянский район"»	Всего, в том числе:	107580,0	73970,2	68,8
		федеральный бюджет	0	0	0
		областной бюджет	0	0	0
		местный бюджет	107580,0	73970,2	68,8
		внебюджетные источники	0	0	0
		иные источники	0	0	0
3	Муниципальная программа "Обеспечение комфортным и доступным жильем, коммунальными услугами жителей Чернянского района Белгородской области"	Всего, в том числе:	58970,9	44424,8	75,3
		федеральный бюджет	1847,9	1847,9	100,0
		областной бюджет	21433,8	18983,7	88,6
		местный бюджет	35689,2	23593,2	66,1
		внебюджетные источники	0	0	0
		иные источники	0	0	0
3.1.	Подпрограмма 1 "Обеспечение населения комфортным и доступным жильем"	Всего, в том числе:	16277,8	15920,7	97,8
		федеральный бюджет	389,8	389,8	100,0
		областной бюджет	14852,0	14494,9	97,6

№ п/п	Наименование муниципальной программы, подпрограммы	Источник ресурсного обеспечения	План, тыс.рублей	Фактический расход, тыс.рублей	Отклонение, %
1	2	3	4	5	6
		местный бюджет	1036,0	1036,0	100
		внебюджетные источники	0	0	0
		иные источники	0	0	0
3.2.	Подпрограмма 2 "Обеспечение населения коммунальными услугами"	Всего, в том числе:	42693,1	28504,1	66,8
		федеральный бюджет	1458,1	1458,1	100,0
		областной бюджет	6581,8	4488,8	68,2
		местный бюджет	34653,2	22557,2	65,1
		внебюджетные источники	0	0	0
		иные источники	0	0	0
4	Муниципальная программа "Совершенствование и развитие транспортной системы и дорожной сети Чернянского района Белгородской области"	Всего, в том числе:	132700,1	96377,31	72,6
		федеральный бюджет	0	0	0
		областной бюджет	75950,3	75899	100
		местный бюджет	56749,8	20478,1	36,1
		внебюджетные источники	0	0	0
		иные источники	0	0	0
4.1.	Подпрограмма 1 «Совершенствование и развитие дорожной сети»	Всего, в том числе:	100541,0	85212,0	84,8
		федеральный бюджет	0	0	0
		областной бюджет	75812,2	75812,2	100
		местный бюджет	24728,8	9399,8	38,0
		внебюджетные источники	0	0	0
		иные источники	0	0	0
4.2.	Подпрограмма 2 «Совершенствование и развитие транспортной системы Чернянского района»	Всего, в том числе:	32159,1	11165,3	34,7
		федеральный бюджет	0	0	0
		областной бюджет	138,1	87,0	63,0
		местный бюджет	32021,0	11078,3	34,6
		внебюджетные источники	0	0	0
		иные источники	0	0	0

№ п/п	Наименование муниципальной программы, подпрограммы	Источник ресурсного обеспечения	План, тыс.рублей	Фактический расход, тыс.рублей	Отклонение, %
1	2	3	4	5	6
5	Муниципальная программа "Развитие образования Чернянского района Белгородской области"	Всего, в том числе:	1089872,9	722434,4	66,3
		федеральный бюджет	62878,0	43583,1	69,3
		областной бюджет	718183,4	473303,8	65,9
		местный бюджет	257004,5	169331,1	65,9
		внебюджетные источники	0	0	0
		иные источники	51807	36216,4	69,9
5.1.	Подпрограмма 1 «Развитие дошкольного образования»	Всего, в том числе:	279393,4	191975,9	68,7
		федеральный бюджет	0	0	0
		областной бюджет	219628,1	151635,0	69,0
		местный бюджет	41451,3	30953,6	74,7
		внебюджетные источники	0	0	0
		иные источники	18314,0	9387,2	51,3
5.2.	Подпрограмма 2 «Развитие общего образования»	Всего, в том числе:	652370,7	429781,8	65,9
		федеральный бюджет	58487,4	43583,08	74,5
		областной бюджет	449031,1	290509,6	64,7
		местный бюджет	117362,2	73737,8	62,8
		внебюджетные источники	0	0	0
		иные источники	27490,0	21951,3	79,9
5.3.	Подпрограмма 3 «Развитие дополнительного образования детей»	Всего, в том числе:	44215,4	23645,9	53,5
		федеральный бюджет	0	0	0
		областной бюджет	0	0	0
		местный бюджет	44215,4	23645,9	53,5
		внебюджетные источники	0	0	0
		иные источники	0	0	0
5.4.	Подпрограмма 4 «Оздоровление и отдых детей и подростков»	Всего, в том числе:	17875,8	9767,9	54,6
		федеральный бюджет	4390,6	0	0
		областной бюджет	1366,2	205,1	15,0

№ п/п	Наименование муниципальной программы, подпрограммы	Источник ресурсного обеспечения	План, тыс.рублей	Фактический расход, тыс.рублей	Отклонение, %
1	2	3	4	5	6
		местный бюджет	6116,0	4684,9	76,6
		внебюджетные источники	0	0	0
		иные источники	6003,0	4877,9	81,3
5.5.	Подпрограмма 5 «Развитие кадрового потенциала в сфере образования»	Всего, в том числе:	35271,6	25038,1	71,0
		федеральный бюджет	0	0	0
		областной бюджет	34224,0	24290,2	71,0
		местный бюджет	1047,6	747,9	71,4
		внебюджетные источники	0	0	0
		иные источники	0	0	0
5.6.	Подпрограмма 6 «Обеспечение реализации муниципальной программы»	Всего, в том числе:	60746,1	42224,9	69,51
		федеральный бюджет	0	0	0
		областной бюджет	13934,0	6663,9	47,8
		местный бюджет	46812,1	35561,0	76,0
		внебюджетные источники	0	0	0
		иные источники	0	0	0
6	Муниципальная программа "Развитие и сохранение культуры Чернянского района Белгородской области"	Всего, в том числе:	283159,0	176252,9	62,2
		федеральный бюджет	8076,3	227,5	2,8
		областной бюджет	8124,8	3751,7	46
		местный бюджет	259712,0	168020,8	64,7
		внебюджетные источники	0	0	0
		иные источники	7246,0	4252,9	58,7
6.1.	Подпрограмма 1 «Развитие библиотечного дела»	Всего, в том числе:	34939,5	23401,9	67,0
		федеральный бюджет	127,45	127,45	100
		областной бюджет	40,25	40,25	100
		местный бюджет	34244,8	22946,8	67,0
		внебюджетные источники	0	0	0
		иные источники	527,0	287,4	54,5

№ п/п	Наименование муниципальной программы, подпрограммы	Источник ресурсного обеспечения	План, тыс.рублей	Фактический расход, тыс.рублей	Отклонение, %
1	2	3	4	5	6
6.2.	Подпрограмма 2 «Развитие музейного дела»	Всего, в том числе:	9577	5795,2	60,5
		федеральный бюджет	0	0	0
		областной бюджет	0	0	0
		местный бюджет	7032,0	4300,9	61,2
		внебюджетные источники	0	0	0
		иные источники	2545,0	1494,3	58,7
6.3.	Подпрограмма 3 «Культурно-досуговая деятельность и народное творчество»	Всего, в том числе:	128378,3	72687,8	56,6
		федеральный бюджет	7948,8	100,0	1,3
		областной бюджет	5189,5	2123,5	40,9
		местный бюджет	112576,0	68884,7	61,2
		внебюджетные источники	0	0	0
		иные источники	2664,0	1579,6	59,3
6.4.	Подпрограмма 4 «Охрана, сохранение и популяризация объектов культурного наследия (памятников истории и культуры)»	Всего, в том числе:	0	0	0
		федеральный бюджет	0	0	0
		областной бюджет	0	0	0
		местный бюджет	0	0	0
		внебюджетные источники	0	0	0
		иные источники	0	0	0
6.5.	Подпрограмма 5 «Муниципальная политика в сфере культуры»	Всего, в том числе:	49853,2	35452,5	71,1
		федеральный бюджет	0	0	0
		областной бюджет	0	0	0
		местный бюджет	49853,2	35452,5	71,1
		внебюджетные источники	0	0	0
		иные источники	0	0	0
6.6.	Подпрограмма 6 «Развитие дополнительного образования»	Всего, в том числе:	60411,0	38915,5	64,4
		федеральный бюджет	0	0	0
		областной бюджет	2895,0	1588,0	54,9
		местный бюджет	56006,0	36435,9	65,1

№ п/п	Наименование муниципальной программы, подпрограммы	Источник ресурсного обеспечения	План, тыс.рублей	Фактический расход, тыс.рублей	Отклонение, %
1	2	3	4	5	6
		внебюджетные источники	0	0	0,0
		иные источники	1510,0	891,6	59,0
7	Муниципальная программа "Социальная поддержка граждан в Чернянском районе Белгородской области"	Всего, в том числе:	236120,8	146526,7	62,1
		федеральный бюджет	37016,3	28015,5	75,7
		областной бюджет	152101,8	101424,6	66,7
		местный бюджет	44540,6	15152,6	34,0
		внебюджетные источники	0	0	0,0
		иные источники	2462,1	1934,0	78,6
7.1.	Подпрограмма 1 "Развитие мер социальной поддержки отдельных категорий граждан"	Всего, в том числе:	125977,4	72082,89	57,2
		федеральный бюджет	33328,0	25412,3	76,2
		областной бюджет	49768,7	32730,8	65,8
		местный бюджет	42880,7	13939,8	32,5
		внебюджетные источники	0	0	0
		иные источники	0	0	0
7.2.	Подпрограмма 2 "Модернизация и развитие социального обслуживания населения"	Всего, в том числе:	57421,8	40076,8	69,8
		федеральный бюджет	3688,3	2603,2	70,6
		областной бюджет	50733,0	35207,1	69,4
		местный бюджет	538,4	332,5	61,8
		внебюджетные источники	0	0	0
		иные источники	2462,1	1934,0	78,6
7.3.	Подпрограмма 3 "Социальная поддержка семьи и детей"	Всего, в том числе:	35984,0	22373,3	62,2
		федеральный бюджет	0	0	0
		областной бюджет	35984,0	22373,3	62,2
		местный бюджет	0	0	0
		внебюджетные источники	0	0	0
		иные источники	0	0	0
7.4.	Подпрограмма 4 "Обеспечение реализации	Всего, в том числе:	16737,6	11993,7	71,7

№ п/п	Наименование муниципальной программы, подпрограммы	Источник ресурсного обеспечения	План, тыс.рублей	Фактический расход, тыс.рублей	Отклонение, %
1	2 муниципальной программы"	3	4	5	6
		федеральный бюджет	0	0	0
		областной бюджет	15616,1	11113,4	71,2
		местный бюджет	1121,5	880,3	78,5
		внебюджетные источники	0	0	0
		иные источники	0	0	0
8.	Муниципальная программа "Развитие физической культуры и спорта в Чернянском районе Белгородской области"	Всего, в том числе:	103055,0	71391,8	69,3
		федеральный бюджет	0	0	0
		областной бюджет	0	0	0
		местный бюджет	97175,0	65753,8	67,7
		внебюджетные источники	0	0	0
		иные источники	5880,0	5638,0	0,0
8.1.	Подпрограмма 1 «Развитие физической культуры и массового спорта»	Всего, в том числе:	2740,0	2088,4	76,2
		федеральный бюджет	0	0	0
		областной бюджет	0	0	0
		местный бюджет	2740,0	2088,4	76,2
		внебюджетные источники	0	0	0
		иные источники	0	0	0
8.2.	Подпрограмма 2 «Повышение вовлеченности и мотивации граждан к регулярным занятиям физической культурой и спортом»	Всего, в том числе:	80969,0	55677,1	68,8
		федеральный бюджет	0	0	0
		областной бюджет	0	0	0
		местный бюджет	76259,0	51209,1	67,2
		внебюджетные источники	0	0	0
		иные источники	4710,0	4468,0	94,9
8.3.	Подпрограмма 3 «Молодость «Белгородчины» в Чернянском районе»	Всего, в том числе:	1100,0	844,2	76,7
		федеральный бюджет	0	0	0
		областной бюджет	0	0	0
		местный бюджет	1100,0	844,2	76,7
		внебюджетные источники	0	0	0

№ п/п	Наименование муниципальной программы, подпрограммы	Источник ресурсного обеспечения	План, тыс.рублей	Фактический расход, тыс.рублей	Отклонение, %
1	2	3	4	5	6
		иные источники	0	0	0
8.4.	Подпрограмма 4 «Молодое поколение Чернянского района»	Всего, в том числе:	8943,0	6174,4	69,0
		федеральный бюджет	0	0	0
		областной бюджет	0	0	0
		местный бюджет	7773,0	5004,4	64,4
		внебюджетные источники	0	0	0
		иные источники	1170,0	1170,0	100
8.5.	Подпрограмма 5 «Муниципальная политика в сфере физической культуры, спорта и молодежной политики»	Всего, в том числе:	9303,0	6607,8	71,0
		федеральный бюджет	0	0	0
		областной бюджет	0	0	0
		местный бюджет	9303,0	6607,8	71,0
		внебюджетные источники	0	0	0
		иные источники	0	0	0
8.6.	Подпрограмма 6 "Развитие добровольческого (волонтерского) движения на территории Чернянского района"	Всего, в том числе:	0	0	0
		федеральный бюджет	0	0	0
		областной бюджет	0	0	0
		местный бюджет	0	0	0
		внебюджетные источники	0	0	0
		иные источники	0	0	0
9.	Муниципальная программа "Формирование современной городской среды на территории Чернянского района"	Всего, в том числе:	33923,0	33922,9	100
		федеральный бюджет	0	0	0
		областной бюджет	30611,0	30611,0	100
		местный бюджет	3312,0	3311,9	100
		внебюджетные источники	0	0	0
		иные источники	0	0	0
9.1.	Подпрограмма 1 "Благоустройство дворовых территорий многоквартирных домов, общественных и иных территорий соответствующего функционального	Всего, в том числе:	33923	33922,9	100
		федеральный бюджет	0	0	0

№ п/п	Наименование муниципальной программы, подпрограммы	Источник ресурсного обеспечения	План, тыс.рублей	Фактический расход, тыс.рублей	Отклонение, %
1	2 назначения поселений Чернянского района"	3	4	5	6
		областной бюджет	30611,0	30611,0	100
		местный бюджет	3312,0	3311,9	100
		внебюджетные источники	0	0	0
		иные источники	0	0	0
10.	Муниципальная программа "Развитие кадровой политики Чернянского района Белгородской области"	Всего, в том числе:	196,0	56,0	29
		федеральный бюджет	0	0	0
		областной бюджет	0	0	0
		местный бюджет	196,0	56,0	29
		внебюджетные источники	0	0	0
		иные источники	0	0	0
10.1.	Подпрограмма 1 «Развитие муниципальной службы Чернянского района»	Всего, в том числе:	156,0	16,0	10
		федеральный бюджет	0	0	0
		областной бюджет	0	0	0
		местный бюджет	156,0	16,0	10
		внебюджетные источники	0	0	0
		иные источники	0	0	0
10.2.	Подпрограмма 2 «Противодействие коррупции»	Всего, в том числе:	40,0	40,0	100
		федеральный бюджет	0	0	0
		областной бюджет	0	0	0
		местный бюджет	40,0	40,0	100
		внебюджетные источники	0	0	0
		иные источники	0	0	0
11.	Муниципальная программа "Развитие общественного самоуправления на территории муниципального района «Чернянский район» Белгородской области"	Всего, в том числе:	500,0	365,0	73
		федеральный бюджет	0	0	0
		областной бюджет	0	0	0
		местный бюджет	500,0	365,0	73
		внебюджетные источники	0	0	0
		иные источники	0	0	0

№ п/п	Наименование муниципальной программы, подпрограммы	Источник ресурсного обеспечения	План, тыс.рублей	Фактический расход, тыс.рублей	Отклонение, %
1	2	3	4	5	6
11.1.	Подпрограмма 1 "Стимулирование активности населения и некоммерческих организаций Чернянского района в решении вопросов местного значения"	Всего, в том числе:	500,0	365,0	73
		федеральный бюджет	0	0	0
		областной бюджет	0	0	0
		местный бюджет	500,0	365,0	73
		внебюджетные источники	0	0	0
		иные источники	0	0	0

**Оценка эффективности реализации муниципальных программ
Чернянского района за 9 месяцев 2024 года**

№ п/п	Показатели конечного результата реализации муниципальной программы	2024 год (план)	9 месяцев 2024 года (факт)	Отклонение, %
Муниципальная программа "Обеспечение безопасности жизнедеятельности населения и территорий Чернянского района Белгородской области"				
1	Удовлетворенность населения района безопасностью жизни, %	60	15	25
2	Экономический ущерб от пожаров, %	3	0	0
3	Число преступлений совершивших несовершеннолетними и при их участии, ед.	9	0	0
4	Профилактические мероприятия, направленные на снижение количества состоящих на учете в комиссии КДН и ЗП подростков, %	51	13	25,5
Подпрограмма 1 «Снижение рисков и смягчение последствий чрезвычайных ситуаций природного и техногенного характера, пожарная безопасность и защита населения»				
1	Удовлетворенность населения района безопасностью жизни, %	60	15	25
2	Количество пожаров, ед.	31	0	0
3	Экономический ущерб от пожаров, %	3	0	0
1	Количество людей, погибших на пожарах, ед.	3	0	0
2	Количество пострадавшего населения, ед.	8	0	0
Подпрограмма 2 «Профилактика безнадзорности и правонарушений несовершеннолетних»				
1	Профилактические мероприятия, направленных на снижение количества состоящих на учете в комиссии КДН и ЗП подростков, %	51	13	25
2	Число преступлений, совершенных несовершеннолетними или при их участии, ед.	9	0	0
3	Количество несовершеннолетних, совершивших преступления повторно, %	6	0	0
1	Охват несовершеннолетних, вовлеченных в мероприятия, %	75	19,5	26
Подпрограмма 3 «Профилактика немедицинского потребления наркотических средств и психотропных веществ»				
1	Доля подростков и молодежи от 14 до 30 лет, вовлеченных в антинаркотические пропагандистские мероприятия, по отношению к общей численности указанной категории лиц, %	72	19,5	27,1
1	Доля молодежи, охваченной информационно-пропагандистскими, спортивными мероприятиями и к общему числу молодежи в возрасте от 16 до 24 лет, %	72	19,5	27,1
2	Доля подростков и молодежи, охваченной информационно-пропагандистскими мероприятиями и в учреждениях культуры, к общему числу молодежи в возрасте от 16 до 24 лет, %	72	19,5	27,1
Подпрограмма 4 «Противодействие терроризму и экстремизму»				
1	Доля обеспеченности наглядными информационно-пропагандистскими материалами объектов вероятных террористических устремлений, %	92	23	25
2	Доля учащихся муниципальных общеобразовательных учреждений и студентов ОГ АПОУ "Чернянский агромеханический техникум" в возрасте от 12 до 20 лет, вовлеченных в информационно-пропагандистские мероприятия по профилактике проявлений терроризма и экстремизма, по отношению к общей численности указанной категории лиц, %	80	20	25
1	Доля обеспеченности наглядными информационно-пропагандистскими материалами мест массового пребывания людей, %	100	100	100
2	Доля обеспеченности наглядными информационно-пропагандистскими материалами объектов вероятных террористических устремлений других категорий, %	92	92	100
3	Доля учащихся муниципальных общеобразовательных учреждений в возрасте от 12 до 17 лет, вовлеченных в информационно-пропагандистские мероприятия по профилактике проявлений терроризма и экстремизма, по отношению к общей численности указанной категории лиц, %	82	40	48,8
4	Доля учащихся студентов ОГ АПОУ "Чернянский агромеханический техникум" в возрасте от 15 до 20 лет, вовлеченных в информационно-пропагандистские мероприятия по профилактике проявлений терроризма и экстремизма, по отношению к общей численности указанной категории лиц, %	82	50	61,0
Муниципальная программа "Развитие экономического потенциала и формирование благоприятного предпринимательского климата в Чернянском районе Белгородской области"				
1	Сокращение численности животных без владельцев, гол.	59	77	130,5
2	Количество туристов посетивших район, тыс. чел.	64	57,0	89,1
3	Доля налоговых поступлений от субъектов малого и среднего предпринимательства в общей сумме налоговых доходов консолидированного бюджета, %	28,9	39,7	137,4
4	Материально – техническое обеспечение деятельности органов местного самоуправления, %	100	100	100
Подпрограмма 1 «Развитие сельского хозяйства в Чернянском районе»				
1	Сокращение численности животных без владельцев, гол.	59	77	130,5
1	Сокращение численности животных без владельцев, гол.	59	32	54,2
Подпрограмма 2 «Развитие туризма в Чернянском районе»				
1	Количество туристов, посетивших район, тыс. чел.	64	57,0	89,1
2	Количество созданных туристических объектов, ед.	1	1	100
3	Объем платных туристических услуг, оказанных населению на территории района, тыс. руб.	1735	1563,4	90,1
1	Количество экскурсантов посетивших туристские объекты, тыс. чел.	65,5	57,0	87,0
2	Количество лиц, посетивших событийные мероприятия, тыс. чел.	27,5	13,8	50,2
Подпрограмма 3 «Развитие и поддержка малого и среднего предпринимательства, улучшение инвестиционного климата в Чернянском районе»				
1	Оборот субъектов малого и среднего бизнеса (в действующих ценах), тыс. руб.	3350	5 166,7	154,2
2	Доля занятых в малом и среднем бизнесе, включая ИП, в общей численности занятых, %	25	24,6	98,4
3	Доля налоговых поступлений от субъектов малого и среднего предпринимательства в общей сумме налоговых доходов консолидированного бюджета, %	28,9	39,7	137,4
4	Доля предоставленного субъектам малого и среднего предпринимательства, организациям, образующим инфраструктуру поддержки субъектов малого и среднего предпринимательства, физическим лицам, применяющих специальный налоговый режим «Налог на профессиональный доход» имущества, включенного в перечень муниципального имущества муниципального района «Чернянский район» Белгородской области, свободного от прав третьих лиц (за исключением права хозяйственного ведения, права оперативного управления, а также имущественных прав субъектов малого и среднего предпринимательства), предусмотренного частью 4 статьи 18 Федерального закона от 24.07.2007 г. № 209-ФЗ «О развитии малого и среднего предпринимательства в Российской Федерации», %	70	80,8	115
1	Количество проведенных обучающих семинаров для субъектов малого и среднего бизнеса, ед.	1	15	в 15 раз
2	Количество выданных грантов в рамках реализации районных программ развития молодежного бизнеса; малого бизнеса в сельских населенных пунктах и т.п., ед.	1	0	0

3	Количество объектов муниципального имущества включенных в перечень муниципального имущества муниципального района «Чернянский район» Белгородской области, свободного от прав третьих лиц (за исключением права хозяйственного ведения, права оперативного управления, а также имущественных прав субъектов малого и среднего предпринимательства), предусмотренного частью 4 статьи 18 Федерального закона от 24.07.2007 г. № 209-ФЗ «О развитии малого и среднего предпринимательства в Российской Федерации»	10	26	в 2,6 раза
Подпрограмма 6 «Обеспечение деятельности администрации муниципального района "Чернянский район"»				
1	Материально-техническое обеспечение деятельности органов местного самоуправления	100	100	100
1	Материально-техническое обеспечение деятельности органов местного самоуправления	100	100	100
Муниципальная программа "Обеспечение комфортным и доступным жильем, коммунальными услугами жителей Чернянского района Белгородской области"				
1	Ввод в эксплуатацию жилых домов за счет всех источников финансирования, тыс. м2	9,5	8,7	91,7
2	Обеспечение населения жильем, м2/человек	36,8	36,8	100
3	Доля семей, имеющих возможность приобрести жилье, соответствующее стандартам обеспечения жилыми помещениями, с помощью собственных и заемных средств, %	0,005	0,005	100
4	Увеличение доли освещенных улиц, проездов в населенных пунктах, %	93	93	100
Подпрограмма 1 "Обеспечение населения комфортным и доступным жильем"				
1	Доля строительных проектов, реализуемых с применением энергоэффективных и экологических материалов и технологий, %	90	90	100
1	Количество молодых семей обеспеченных жилыми помещениями	2	2	100
2	Количество детей сирот и детей, оставшихся без попечения родителей, и лиц из их числа, обеспеченных жилыми помещениями, чел.	4	0	0
3	Количество обеспеченных жильем отдельных категорий граждан, чел.	0	0	0
4	Обеспечение населения комфортным и доступным жильем, тыс. руб.	0	0	0
5	Количество обеспеченных жильем работников бюджетной сферы, чел.	0	0	0
6	Обеспечение жильем медицинских работников государственных учреждений здравоохранения Чернянского района тыс. руб.	0	0	0
7	Обеспечение жильем семей имеющих детей инвалидов, тыс. руб.	0	0	0
8	Приобретение жилья категориям граждан до 2025 года, тыс. руб.	0	0	0
9	Обеспечение населения благоприятными условиями для проживания, тыс. руб.	0	0	0
Подпрограмма 2 "Обеспечение населения коммунальными услугами"				
1	Проведение капитального ремонта многоквартирных домов общей площадью, тыс. кв. м.	3,7136	3,7136	100,0
2	Увеличение доли освещенных улиц, проездов в населенных пунктах, %	93	93	100
3	Проведение капитального ремонта объектов местного значения, тыс. м2	0	0	0
1	Доля площади капитально отремонтированных многоквартирных жилых домов, включенных в подпрограмму 2, %	3,78	3,78	100,0
2	Количество светоточек на территории населенных пунктов района, тыс. ед.	4,595	4,595	100
3	Снижение объемов потребляемой электроэнергии, %	3	3	100
4	Обеспечение мероприятий по проведению капитального ремонта объектов местного значения	0	0	0
5	Повышение уровня благоустройства городского и сельских территорий Чернянского района, %	0	0	0
6	Обеспечение мероприятий по обращению с твердыми коммунальными отходами на территории Чернянского района, %	0	0	0
7	Реализация мероприятий по улучшению материально-технической базы, %	0	0	0
8	Взнос на капитальный ремонт муниципальных квартир, тыс. руб.	75	57	76,0
9	Улучшение ситуации с водоснабжением в сельской местности, %	0,5	0	0
10	Обеспечение деятельности подведомственных учреждений, тыс. руб.	9790	0	0
11	Развитие инфраструктуры правоохранительной деятельности, тыс. руб.	0	0	0
12	Устойчивое развитие сельских территорий, тыс. руб.	0	0	0
13	Обустройство воинских захоронений, тыс. руб.	647,8	1342	207,2
14	Обеспечение мероприятий по реализации инициативных проектов, тыс. руб.	0	0	0
15	Реализация мероприятий по инициативному благоустройству, тыс. руб.	0	0	0
16	Устойчивое развитие территорий, тыс.руб.	0	0	0
Муниципальная программа "Совершенствование и развитие транспортной системы и дорожной сети Чернянского района Белгородской области"				
1	Доля автомобильных дорог местного значения, относящихся к улично-дорожной сети населенных пунктов, соответствующих нормативным требованиям к транспортно-эксплуатационным показателям, в общей протяженности автомобильных дорог, %	95	95	100
2	Густота автомобильных дорог местного значения с твердым покрытием, относящихся к улично-дорожной сети населенных пунктов, на 1000 кв. км территории, км.	0,3331	0,3331	100
3	Общая протяженность отремонтированных автодорог местного значения, относящихся к улично-дорожной сети населенных пунктов района, км.	8	8	100
4	Общая протяженность построенных автомобильных дорог местного значения, относящихся к улично-дорожной сети населенных пунктов района и в микрорайонах массовой жилищной застройки с твердым покрытием, км.	1	1	100
5	Пассажирооборот транспортом общего пользования, млн пасс.-км.	11,6	9	77,6
Подпрограмма 1 «Совершенствование и развитие дорожной сети»				
1	Доля автомобильных дорог местного значения, относящихся к улично-дорожной сети населенных пунктов, соответствующих нормативным требованиям к транспортно-эксплуатационным показателям, в общей протяженности автомобильных дорог, %	95	95	100
2	Густота автомобильных дорог местного значения с твердым покрытием, относящихся к улично-дорожной сети населенных пунктов, на 1000 кв. км территории, км.	0,3331	0,3331	100
3	Общая протяженность отремонтированных автодорог местного значения, относящихся к улично-дорожной сети населенных пунктов района, км.	8	8	100
4	Общая протяженность автомобильных дорог с твердым покрытием в населенных пунктах и микрорайонах массовой жилищной застройки района	23,717	23,717	100
5	Общая протяженность построенных автодорог с твердым покрытием в населенных пунктах района, км.	1	1	100
1	Протяженность автодорог и мостов местного значения, относящихся к улично-дорожной сети населенных пунктов района, подлежащих содержанию, км/лог.м.	415,508/933	415,508/934	100
2	Протяженность автодорог и мостов местного значения, относящихся к улично-дорожной сети населенных пунктов района, подлежащих ремонту, км / пог.м.	7,5/472,58	7,5/472,6	100
3	Протяженность автодорог местного значения, относящихся к улично-дорожной сети населенных пунктов района, подлежащих капитальному ремонту и ремонту, км.	8	8,8	110,0
4	Количество населенных пунктов, обеспеченных круглогодичной связью с сетью автодорог общего пользования по дорогам с твердым покрытием, штук	57	57	100

5	Протяженность построенных автомобильных дорог, соединяющих населенные пункты, км.	1	0	0
6	Количество знаков, шт, общая площадь построенных тротуаров, кв.м.	40/200	40/200	100
Подпрограмма 2 «Совершенствование и развитие транспортной системы Чернянского района»				
1	Пассажирооборот транспортом общего пользования, млн пасс.-км	11,6	9	77,6
1	Количество межмуниципальных пригородных маршрутов, штук	1	0	0
2	Количество пригородных внутримunicipальных маршрутов, штук	15	15	100
Муниципальная программа "Развитие образования Чернянского района Белгородской области"				
1	Доля детей, зарегистрированных на получение услуг дошкольного образования и не обеспеченных данными услугами, в общей численности детей дошкольного возраста, %	0	0	100
2	Удельный вес воспитанников дошкольных образовательных организаций, обучающихся по программам, соответствующим федеральным государственным образовательным стандартам дошкольного образования, в общей численности воспитанников ДОО, %	100	100	100
3	Доля обучающихся в современных условиях, соответствующих требованиям федеральных государственных образовательных стандартов,%	100	100	100
4	Доля обучающихся по программам общего образования, участвующих в олимпиадах и конкурсах различного уровня, в общей численности обучающихся по программам общего образования, %	82	83,6	102,0
5	Доля детей, охваченных дополнительными образовательными программами, в общей численности детей и молодежи от 5 до 18 лет, %	82	77	93,9
6	Удельный вес численности обучающихся по дополнительным образовательным программам, участвующих в олимпиадах и конкурсах различного уровня, в общей численности обучающихся по дополнительным образовательным программам, %	66	66	100,0
7	Доля детей, охваченных организованным отдыхом и оздоровлением в учреждениях, подведомственных управлению образования, %	93	99	106,5
8	Доля педагогических и руководящих работников образовательных организаций, прошедших повышение квалификации для работы в соответствии с федеральными государственными образовательными стандартами общего образования, %	100	100	100
9	Доля педагогических и руководящих работников образовательных организаций, вовлеченных в инновационную деятельность, %	69	69	100
10	Уровень ежегодного достижения показателей муниципальной программы и ее подпрограмм, %	93	93	100
Подпрограмма 1 «Развитие дошкольного образования»				
1	Доля детей, зарегистрированных на получение услуг дошкольного образования и не обеспеченных данными услугами, в общей численности детей дошкольного возраста, %	0	0	100
2	Удельный вес воспитанников дошкольных образовательных организаций обучающихся по программам, соответствующим федеральным государственным образовательным стандартам дошкольного образования, в общей численности воспитанников дошкольных образовательных организаций, %	100	100	100
3	Охват детей дошкольным образованием в общем количестве детей с 1 до 6 лет, %	80	67,02	83,8
1	Доля детей старшего дошкольного возраста (от 5 до 7 лет), обеспеченных доступными качественными услугами дошкольного образования, %	100	100	100
2	Отношение численности детей 3-7 лет, которым предоставлена возможность получать услуги дошкольного образования, к численности детей в возрасте 3-7 лет, скорректированной на численность детей в возрасте 5-7 лет, обучающихся в школе, %	100	100	100
3	Доля граждан, воспользовавшихся правом на получение компенсации части родительской платы, от общей численности граждан, претендующих на указанное право, %	100	100	100
4	Доля граждан, воспользовавшихся правом на получение компенсации части родительской платы, от общей численности граждан, претендующих на указанное право, %	100	100	100
5	Доля детей, воспользовавшихся правом на использование приобретенного оборудования для детского дошкольного учреждения, от общей численности граждан, претендующих на указанное право, %	100	100	100
Подпрограмма 2 «Развитие общего образования»				
1	Доля обучающихся в современных условиях, соответствующих требованиям федеральных государственных образовательных стандартов. %	100	100	100
2	Доля обучающихся по программам общего образования, участвующих в олимпиадах и конкурсах различного уровня, в общей численности обучающихся по программам общего образования, %	82	83,6	102,0
3	Количество созданных Центров для одарённых детей (с нарастающим итогом)	1/140	1/145	103,6
1	Доля обучающихся, обеспеченных качественными услугами школьного образования, %	100	100	100
2	Доля обучающихся, обеспеченных качественными услугами школьного образования, %	100	100	100
3	Численность обучающихся по программам общего образования, чел.	3248	3257	100,3
4	Удельный вес численности обучающихся организаций общего образования, обучающихся по новым федеральным государственным образовательным стандартам, %	100	100	100
5	Доля педагогических работников, получающих вознаграждение за классное руководство, к общему числу педагогических работников, выполняющих функции классного руководителя, %	100	100	100
6	Доля обучающихся, обеспеченных местами в общеобразовательных учреждениях, %	100	100	100
7	Количество общеобразовательных учреждений, аудитория которых обеспечены видеонаблюдением для проведения единого государственного экзамена	1	1	100
8	Численность обучающихся по программам общего образования, чел.	3248	3257	100,3
9	Количество учреждений, в которых созданы условия для занятий физической культурой и спортом	18	18	100
10	Количество общеобразовательных учреждений, отвечающих современным требованиям, ед.	20	20	100
Подпрограмма 3 «Развитие дополнительного образования детей»				
1	Доля детей, охваченных дополнительными образовательными программами, в общей численности детей и молодежи от 5 до 18 лет, %	82	63,7	77,7
2	Удельный вес численности обучающихся по дополнительным образовательным программам, участвующих в олимпиадах и конкурсах различного уровня, в общей численности обучающихся по дополнительным образовательным программам, %	66	66	100
3	Доля детей в возрасте от 5 до 18 лет, имеющих право на получение дополнительного образования в рамках системы персонализированного финансирования в общей численности детей в возрасте от 5 до 18 лет, %	30	50	166,7
1	Удельный вес детей в возрасте 7-18 лет, являющихся членами общественных организаций, %	92,8	93	100,2
2	Удельный вес несовершеннолетних совершивших правонарушения и преступления, %	1,2	0,1	8
3	Численность детей, обучающихся по программам дополнительного образования (в кружках и секциях различной направленности),чел	3807	2979	78,3
4	Доля учреждений, оснащенных современным оборудованием, %	100	100	100

5	Количество образовательных учреждений, отвечающих современным требованиям, ед	3	3	100
Подпрограмма 4 «Оздоровление и отдых детей и подростков»				
1	Доля детей, охваченных организованным отдыхом и оздоровлением в учреждениях, подведомственных управлению образования	93	86	92,5
2	Доля детей, находящихся в трудной жизненной ситуации, охваченных организованным отдыхом и оздоровлением, в общем количестве детей, находящихся в трудной жизненной ситуации	78,6	61	78
3	Доля оздоровленных детей от общего количества обучающихся, %	93	92	98,9
1	Доля детей, находящихся в трудной жизненной ситуации, охваченных организованным отдыхом и оздоровлением, в общем количестве детей, находящихся в трудной жизненной ситуации	78,6	61	78
2	Доля детей, охваченных организованным отдыхом и оздоровлением в учреждениях, подведомственных управлению образования, %	93	92	98,9
3	Доля детей, находящихся в трудной жизненной ситуации, охваченных организованным отдыхом и оздоровлением, в общем количестве детей, находящихся в трудной жизненной ситуации, %	78,6	61	78
4	Количество образовательных учреждений, отвечающих современным требованиям, ед	1	1	100
Подпрограмма 5 «Развитие кадрового потенциала в сфере образования»				
1	Доля педагогических и руководящих работников образовательных организаций, прошедших повышение квалификации для работы в соответствии с федеральными государственными образовательными стандартами общего образования, %	100	100	100
2	Доля педагогических и руководящих работников образовательных организаций, вовлеченных в инновационную деятельность, %	69	69	100,0
3	Доля педагогических работников, пользующихся льготой на бесплатную жилую площадь с отоплением и освещением от общего числа педагогических работников, претендующих на указанное право, %	100	100	100
1	Доля педагогических и руководящих работников образовательных организаций, прошедших повышение квалификации для работы в соответствии с федеральными государственными образовательными стандартами общего образования, %	100	100	100
2	Доля педагогических и руководящих работников образовательных организаций, вовлеченных в инновационную деятельность, %	69	69	100,0
3	Доля руководящих работников общеобразовательных организаций, прошедших переподготовку по стандартизированной программе «Менеджмент в образовании», от общего числа руководящих работников образовательных организаций, %	39	65	166,7
4	Доля молодых педагогов, прошедших стажировку на базе образовательных организаций, реализующих инновационные образовательные программы, от общего числа молодых педагогов, %	70	70	100
5	Доля педагогических работников, пользующихся льготой на бесплатную жилую площадь с отоплением и освещением от общего числа педагогических работников, претендующих на указанное право, %	100	100	100
Подпрограмма 6 «Обеспечение реализации муниципальной программы»				
1	Уровень ежегодного достижения показателей муниципальной программы и ее подпрограмм, %	93	93	100
1	Доля выполненных основных мероприятий муниципальной программы от запланированных, %	93	93	100
2	Выполнение плана деятельности органа местного самоуправления, обеспечивающего реализацию муниципальной политики в сфере образования, %	93	93	100
3	Количество организаций, получивших доступ к образовательным ресурсам посредством информационно-коммуникационных технологий, ед.	38	39	103
4	Количество организаций, предоставляющих психолого-педагогическую и медико-социальную помощь участникам образовательного процесса, ед.	38	39	103
5	Численность детей, нуждающихся в получении специализированной психолого-педагогической и медико-социальной помощи, испытывающих трудности в обучении, социальной адаптации и развитии, чел.	40	40	100
6	Численность подростков группы риска, чел.	48	8	16,7
7	Численность детей от 0 до 18 лет, нуждающихся в проведении комплексного психолого-медико-педагогического обследования с целью своевременного выявления недостатков в физическом (или) психическом развитии (или) отклонений в поведении, чел.	150	150	100
8	Количество организаций, попадающих под мониторинг и оценку качества образования, ед.	38	39	103
9	Доля детей-сирот и детей, оставшихся без попечения родителей, пользующихся правом на получение компенсации, к общему количеству детей-сирот и детей, оставшихся без попечения родителей, подавших заявку на предоставление компенсации, %	100	100	100
Муниципальная программа "Развитие и сохранение культуры Чернянского района Белгородской области"				
1	Количество посещений библиотек района на 1000 человек населения, ед.	9569	7185	75,1
2	Количество посещений музеев на 1000 человек населения, ед.	2731	2058	75,4
3	Количество посетителей платных мероприятий, тыс. чел.	49,1	37,5	76,4
4	Количество посетителей культурно-массовых мероприятий, тыс. человек	1420,1	1136,3	80,0
5	Доля объектов культурного наследия, находящихся в муниципальной собственности и требующих консервации или реставрации, в общем количестве объектов культурного наследия, находящихся в муниципальной собственности, %	2,6	2,6	100
6	Уровень удовлетворенности населения Чернянского района качеством предоставления муниципальных услуг в сфере культуры, %	91,9	92	100
7	Доля детей в возрасте от 5 до 18 лет включительно, обучающихся в ДШИ, от общего количества детей данного возраста в Чернянском районе, %	20,7	20,7	100
Подпрограмма 1 «Развитие библиотечного дела»				
1	Количество посещений (в том числе виртуальных) муниципальных и поселенческих библиотек, тыс. ед.	321,7	270,4	84
2	Обновляемость библиотечного фонда, %	3,9	2,7	69,2
3	Доля населения, получающего информационные библиотечные услуги через сайт муниципальной библиотечной информационной системы, %	117	87,5	74,8
1	Количество выданных экземпляров из фондов библиотек на 1 пользователя, шт.	17,2	13,1	76,2
2	Количество посещений сайтов библиотек в сети Интернет, посещений в год, тыс. ед.	34,4	25,9	75,3
3	Количество выездов в год в поселенческие библиотеки на одного сотрудника специализированного подразделения библиотеки, ед.	13	10	76,9
4	Количество библиографических записей, в том числе включенных в сводный каталог библиотек России, тыс. ед.	1	1	100
5	Количество точек доступа к Национальной электронной библиотеке, ед.	23	23	100
6	Количество проведенных общественно значимых мероприятий, ед.	9	7	77,8
7	Среднее время ожидания выполнения заявки (запроса) на получение литературы, мин.	5,1	5,1	100
8	Удельный вес работников, повысивших квалификацию от общего числа работников муниципальной библиотеки и его филиалов, %	12	14	116,7
9	Количество проведенных мероприятий, направленных на популяризацию чтения и деятельности библиотек, ед.	1400	1052	75,1
10	Количество новых поступлений изданий в библиотеки, тыс. экз.	6,4	4,3	67,2
Подпрограмма 2 «Развитие музейного дела»				

1	Количество посещений музеев на 1000 человек населения, ед.	2731	2058	75,4
2	Доля музейных предметов, представленных (во всех формах) зрителю, в общем количестве музейных предметов основного фонда музея, %	87,7	88	100,3
3	Доля изданных научных статей, публикаций, сборников специалистами музея в год от общего числа, запланированных к изданию, %	100	100	100
4	Доля передвижного фонда муниципального музея в общем объеме объектов музейных фондов, %	20	15	75
1	Количество временных выставок, ед.	65	48	73,8
2	Количество предметов музейного фонда музея, ед.	10263	10263	100
3	Количество проведенных общественно значимых мероприятий, ед.	17	14	82,4
4	Укомплектованность музея специализированным оборудованием, %	85	75	26
5	Оснащенность компьютерной техникой муниципального музея, %	95	85	89,5
Подпрограмма 3 «Культурно-досуговая деятельность и народное творчество»				
1	Количество участников клубных формирований, чел.	7878	7878	100
2	Количество посетителей культурно-массовых мероприятий, тыс. человек	1420,1	1136,3	80,0
1	Количество культурно-массовых мероприятий, ед.	12236	9177	75
2	Количество действующих в течение года клубных формирований в культурно-досуговых учреждениях района, ед.	490	490	100
3	Количество межрегиональных, областных, зональных, районных фестивалей, праздников, конкурсов, выставок, ед.	58	46	79,3
4	Количество семинаров, конференций, мастер-классов, творческих лабораторий, школ по всем жанрам и направлениям деятельности клубных учреждений, проводимых для специалистов культурно-досуговых учреждений района, ед.	32	25	78,1
5	Количество выездов сотрудников РЦНТ в муниципальные культурно-досуговые учреждения района, ед.	70	56	80,0
6	Количество изданных методических и иных пособий для культурно-досуговых учреждений, ед.	48	37	77
7	Количество посещений сайта культурно-досуговых учреждений в сети Интернет, тыс. пос.	6,5	4,9	75,4
8	Количество посещений культурно-массовых мероприятий на платной основе, тыс. чел.	49,1	37,5	76,4
9	Количество мероприятий (областных, все-российских, международных, районных), направленных на поддержку и развитие мастеров народных художественных ремесел района, ед.	20	15	75
10	Количество отремонтированных объектов, ед.	0	0	0
11	Доля муниципальных учреждений досуга, нуждающихся в капитальном ремонте, реконструкции, от общего числа муниципальных учреждений досуга, %	4	4	100
12	Количество введенных в эксплуатацию объектов, ед.	0	0	0
13	Общая площадь помещений, в которых осуществляется культурно-досуговая деятельность, м. кв.	6511	6511	100
Подпрограмма 4 «Охрана, сохранение и популяризация объектов культурного наследия (памятников истории и культуры)»				
1	Доля объектов культурного наследия, находящихся в муниципальной собственности и требующих консервации или реставрации, в общем количестве объектов культурного наследия, находящихся в муниципальной собственности, %	2,6	2,6	100
1	Количество отремонтированных памятников воинской славы, требующих ремонта и реставрация памятников архитектуры от общего количества памятников, требующих реставрации и ремонта, ед.	2	2	100
4	Количество запланированных мероприятий по увековечению памяти выдающихся людей, ед.	2	4	200
Подпрограмма 5 «Муниципальная политика в сфере культуры»				
1	Уровень ежегодного достижения показателей муниципальной программы, %	100	100	100
2	Соотношение средней заработной платы работников учреждений культуры к средней заработной плате в Чернянском районе, %	100	100	100
1	Доля учреждений культуры, находящихся в удовлетворительном состоянии, %	78,3	78,3	100
2	Доля учреждений культуры района, подключенных к сети Интернет, %	80	79	98,8
3	Количество работников, получающих социальную поддержку, чел.	97	97	100
Подпрограмма 6 «Развитие дополнительного образования детей в сфере культуры Чернянского района»				
1	Доля детей в возрасте от 5 до 18 лет включительно, обучающихся в ДШИ, от общего количества детей данного возраста в Чернянском районе, %	20,7	20,7	100
1	Численность обучающихся по дополнительным предпрофессиональным образовательным программам в организациях дополнительного образования детей, чел.	470	488	103,8
2	Количество работников, получающих социальную поддержку, чел.	59	59	100
Муниципальная программа "Социальная поддержка граждан в Чернянском районе Белгородской области"				
1	Доля граждан, получающих меры социальной поддержки, от общей численности граждан, обратившихся за получением мер социальной поддержки в соответствии с нормативными правовыми актами Российской Федерации и Белгородской области, %	100	100	100
2	Доля граждан, получивших социальные услуги в учреждениях социального обслуживания населения, в общем числе граждан, обратившихся за получением социальных услуг в учреждения социального обслуживания населения, %	100	100	100
3	Доля детей-сирот, детей, оставшихся без попечения родителей, переданных на воспитание в семьи, в общей численности детей-сирот, детей, оставшихся без попечения родителей, %	99	99	100
4	Достижение соотношения средней заработной платы социальных работников учреждений социальной защиты населения к средней заработной плате в Белгородской области, %	100	100	100
Подпрограмма 1 "Развитие мер социальной поддержки отдельных категорий граждан"				
1	Доля граждан, получающих меры социальной поддержки, от общей численности граждан, обратившихся за получением мер социальной поддержки в соответствии с нормативными правовыми актами Российской Федерации и Белгородской области, %	100	100	100
2	Уровень предоставления мер социальной поддержки отдельным категориям граждан в денежной форме, %	95	95	100
1	Количество граждан, получивших услуги по оплате жилищно-коммунальных услуг в денежной форме, чел.	3506	3329	95,0
2	Количество ветеранов труда, получивших услуги по выплате ежемесячных денежных компенсаций расходов по оплате жилищно-коммунальных услуг, чел.	905	896	99,0
3	Количество реабилитированных лиц и лиц, признанных пострадавшими от политических репрессий, получивших услуги по выплате ежемесячных денежных компенсаций расходов по оплате жилищно-коммунальных услуг, тыс. чел.	11	9	82
4	Количество многодетных семей, получивших услуги по выплате ежемесячных денежных компенсаций расходов по оплате жилищно-коммунальных услуг, чел.	339	341	100,6
5	Количество иных категорий граждан, получивших услуги по выплате ежемесячных денежных компенсаций расходов по оплате жилищно-коммунальных услуг, чел.	275	294	106,9
6	Количество граждан, получивших услуги по выплате адресных субсидий на оплату жилья и коммунальных услуг, тыс. чел.	98	69	70,4
7	Количество лиц, получивших материальную помощь, чел.	60	17	28,3

8	Количество почетных граждан Чернянского района, получивших ежемесячную выплату, чел.	3	2	67
9	Количество женщин родивших 4 и последующих детей, получивших материальную помощь, чел.	25	17	68
10	Количество ВБД, получивших единовременную выплату, чел.	550	419	76,2
11	Количество ветеранов труда, ветеранов военной службы, получивших услуги по оплате ежемесячных денежных выплат, чел.	814	800	98,3
12	Количество реабилитированных лиц, получивших услуги по оплате ежемесячных денежных выплат, чел.	5	4	80
13	Количество лиц, родившихся в период с 22 июня 1923 года по 3 сентября 1945 года (Дети войны), получивших услуги по оплате ежемесячных денежных выплат, чел.	1445	1209	83,7
14	Количество ветеранов боевых действий и других категорий военнослужащих, привлекавшихся органами местной власти к разминированию территорий и объектов в периоде 1943 - 1950 годов, получивших услуги по выплате субсидий, чел.	37	34	91,9
15	Количество отдельных категорий граждан (инвалидов боевых действий I и II групп, а также членов семей военнослужащих и сотрудников, погибших при исполнении обязанностей военной службы или служебных обязанностей в районах боевых действий; вдов погибших (умерших) ветеранов подразделений особого риска), получивших услуги на выплату ежемесячных пособий, чел.	8	9	113
16	Количество граждан, получивших услуги на предоставление материальной и иной помощи для погребения, чел.	38	28	74
17	Количество малоимущих граждан и граждан, оказавшихся в тяжелой жизненной ситуации, получивших услуги на выплату пособий, чел.	50	20	40,0
18	Количество граждан, получивших услуги по региональной доплате к пенсии, чел.	70	74	105,7
19	Количество граждан 70-80 лет, получивших единовременную денежную компенсацию, чел.	80	89	111,3
20	Количество граждан, получивших поддержку в приобретении жилья с помощью жилищных ипотечных кредитов, чел.	2	2	100
21	Количество граждан, получивших ежемесячную денежную компенсацию расходов по оплате электроэнергии, приобретенной на нужды электроотопления, чел.	19	19	100
Подпрограмма 2 "Модернизация и развитие социального обслуживания населения"				
1	Доля граждан, получивших социальные услуги в учреждениях социального обслуживания населения, в общем числе граждан, обратившихся за получением социальных услуг в учреждения социального обслуживания населения, %	100	100	100
2	Соотношение средней заработной платы социальных работников учреждений социальной защиты населения и средней заработной платы в Белгородской области, %	100	100	100
1	Соотношение средней заработной платы социальных работников учреждений социальной защиты населения и средней заработной платы в Белгородской области в 2012 - 2018 годах, %	100	100	100
2	Доля граждан, получивших социальные услуги в учреждениях социального обслуживания населения, в общем числе граждан, обратившихся за получением социальных услуг в учреждения социального обслуживания населения, %	100	100	100
Подпрограмма 3 "Социальная поддержка семьи и детей"				
1	Доля семей с детьми, получающих меры социальной поддержки, от общей численности семей, обратившихся за получением мер социальной поддержки в соответствии с нормативными правовыми актами Российской Федерации и Белгородской области и имеющих право на них, %	100	100	100
2	Доля детей-сирот, детей, оставшихся без попечения родителей, переданных на воспитание в семьи, в общей численности детей-сирот, детей, оставшихся без попечения родителей, %	99	99	100
3	Доля многодетных семей, получающих меры социальной поддержки, от общей численности семей, обратившихся за получением мер социальной поддержки в соответствии с нормативными правовыми актами Российской Федерации и Белгородской области и имеющих право на них, %	100	100	100
1	Количество граждан, имеющих детей, получивших меры социальной поддержки по выплате ежемесячного пособия, чел.	1037	1310	126
2	Количество семей получивших материнский (семейный) капитал, шт.	30	25	83,3
3	Количество граждан, являющихся усыновителями, получивших меры социальной поддержки, чел.	30	36	120
4	Количество граждан, получающих меры социальной поддержки на содержание ребенка в семье опекуна и приемной семье, а также вознаграждение, причитающееся приемному родителю, чел.	55	51	92,7
5	Количество детей-сирот и детей, оставшихся без попечения родителей, получающих меры социальной поддержки в части оплаты за содержание жилых помещений, закрепленных за детьми-сиротами, и капитальный ремонт, чел.	20	22	110
Подпрограмма 4 "Обеспечение реализации муниципальной программы"				
1	Обеспечение среднего уровня достижения целевых показателей программы, %	95	95	100
1	Уровень ежегодного достижения показателей муниципальной программы, %	100	100	100
2	Достижение соотношения средней заработной платы социальных работников учреждений социальной защиты населения к средней заработной плате в Белгородской области, %	100	100	100
3	Доля детей-сирот, детей, оставшихся без попечения родителей, переданных на воспитание в семьи, в общей численности детей-сирот, детей, оставшихся без попечения родителей, %	99	99	100
4	Доля граждан, устроенных под опеку, от общего числа недееспособных граждан, %	100	100	100
5	Доля граждан, получающих ежемесячные денежные компенсации расходов по оплате жилищно-коммунальных услуг, от общей численности граждан, обратившихся за получением ежемесячных денежных компенсаций расходов по оплате жилищно-коммунальных услуг, %	100	100	100
6	Количество граждан, получивших услуги по предоставлению материальной и иной помощи для погребения, чел.	38	28	74
7	Доля граждан, получивших социальные услуги в общем числе граждан, обратившихся за получением социальных услуг, %	100	100	100
Муниципальная программа "Развитие физической культуры и спорта в Чернянском районе Белгородской области"				
1	Доля населения граждан Чернянского района, систематически занимающихся физической культурой и спортом, %	58	60,1	104
2	Увеличение количества потребительских услуг спортивных объектов, тыс. чел.	144,9	144,7	99,9
3	Доля молодых людей в возрасте от 14 до 30 лет, вовлеченных в общественную деятельность, от общего количества молодых людей в районе, %	65	64	98
4	Количество посетителей культурно-досуговых мероприятий, тыс. чел.	11,6	11,6	100
5	Уровень ежегодного достижения показателей муниципальной программы и её подпрограмм, %	100	100	100

6	Доля молодежи в возрасте от 14 до 30 лет, участвующей в добровольческой деятельности, к общему количеству молодежи Чернянского района в возрасте от 14 до 30 лет, %	8,5	8,4	100
Подпрограмма 1 «Развитие физической культуры и массового спорта»				
1	Доля населения граждан района, систематически занимающихся физической культурой и спортом, %	58	60,1	103,6
1	Количество проведенных физкультурно-массовых и спортивных мероприятий, тыс.чел	100	135	135
2	Эффективность использования существующих объектов спорта, %	88,6	88,6	100
3	Доля лиц с ОВЗ и инвалидов от 6 до 18 лет, систематически занимающихся физической культурой и спортом, в общей численности данной категории населения района, %	50	53	106
4	Доля лиц с ОВЗ и инвалидов, систематически занимающихся физической культурой и спортом, в общей численности данной категории населения района, %	23	23	100
5	Доля сельского населения, систематически занимающегося физической культурой и спортом, %	47	48	102
6	Доля граждан трудоспособного возраста, систематически занимающихся физической культурой и спортом, %	56,9	58	102
7	Доля граждан Российской Федерации, проживающих в Чернянском районе, выполнивших нормативы Всероссийского физкультурно-спортивного комплекса «Готов к труду и обороне» (ГТО), в общей численности населения области, принявшего участие в сдаче нормативов Всероссийского физкультурно-спортивного комплекса «Готов к труду и обороне» (ГТО), %	53	53	100
8	Количество человек, принявших участие в физкультурно-массовых и спортивных мероприятиях, тыс. чел.	7,2	7	97
9	Количество человек, принявших участие в сдаче нормативов ГТО, тыс. чел.	2,8	2,2	79
10	Доля детей и молодежи (возраст 3-29 лет), систематически занимающихся физической культурой и спортом, в общей численности детей и молодежи, %	98,5	98,5	100
11	Доля граждан среднего возраста (женщины: 30-54 года; мужчины: 30-59 лет), систематически занимающихся физической культурой и спортом, в общей численности граждан среднего возраста, %	45	58	128,9
12	Доля граждан старшего возраста (женщины: 55-79 лет; мужчины: 60-79 лет), систематически занимающихся физической культурой и спортом в общей численности граждан старшего возраста, %	19,6	24	122,4
13	Уровень обеспеченности граждан спортивными сооружениями исходя из одновременной пропускной способности объектов спорта, %	93	93	100
14	Доля граждан, занимающихся в спортивных учреждениях, в общей численности детей и молодежи в возрасте от 6 до 15 лет, %	31	31	100
Подпрограмма 2 «Повышение вовлеченности и мотивации граждан к регулярным занятиям физической культурой и спортом»				
1	Увеличение количества потребительских услуг спортивных объектов, тыс. чел.	144,9	144,7	100
1	Количество занимающихся в оздоровительных группах, чел.	260	260	100
Подпрограмма 3 «Молодость «Белгородчины» в Чернянском районе»				
1	Доля молодых людей в возрасте от 14 до 30 лет, вовлеченных в общественную деятельность, до 69,2 процента от общего количества молодых людей в возрасте от 14 до 30 лет в районе, %	64	63,9	99,8
1	Уровень ежегодного достижения показателей государственного задания, %	100	100	100,0
2	Доля молодежи, охваченной мероприятиями, к общему числу молодежи района, %	76	76	100
Подпрограмма 4 «Молодое поколение Чернянского района»				
1	Количество посетителей культурно-досуговых мероприятий, тыс. чел.	11,6	11,5	99,1
1	Уровень ежегодного достижения показателей муниципального задания, %	69	100	144,9
Подпрограмма 5 «Муниципальная политика в сфере физической культуры, спорта и молодежной политики»				
1	Уровень ежегодного достижения показателей государственного задания, %	100	100	100
1	Уровень ежегодного достижения показателей государственного задания, %	100	100	100
Подпрограмма 6 «Развитие добровольческого (волонтерского) движения на территории Чернянского района»				
1	Доля молодежи в возрасте от 14 до 30 лет, участвующей в добровольческой деятельности, к общему количеству молодежи Чернянского района в возрасте от 14 до 30 лет, %	8,5	8,4	98,8
1	Доля образовательных организаций всех типов, на базе которых действуют волонтерские объединения к общему числу образовательных организаций района, %	71,8	71,7	99,9
2	Доля мероприятий добровольческой направленности, освещенных в средствах массовой информации, к общему количеству запланированных к проведению Ресурсной площадки развития добровольчества, %	100	100	100
Муниципальная программа "Формирование современной городской среды на территории Чернянского района"				
1	Количество реализованных мероприятий по благоустройству общественных территорий, включенных в муниципальную программу формирования современной городской среды (ежегодно, накопительным итогом), единиц*	7	7	100
2	Доля граждан, принявших участие в решении вопросов развития городской среды, от общего количества граждан в возрасте от 14 лет, проживающих в Чернянском районе, на территории которых реализуются проекты по созданию комфортной городской среды, %	30	30	100
3	Реализация мероприятий по цифровизации городского хозяйства, %	100	100	100
4	Обеспечение доля объема закупок оборудования, имеющего российское происхождение, в том числе оборудования, закупаемого в рамках реализации мероприятий государственных (муниципальных) программ современной городской среды не менее 90 процентов ежегодно, %	90	90	100
Подпрограмма 1 «Благоустройство дворовых территорий многоквартирных домов, общественных и иных территорий соответствующего функционального назначения поселений Чернянского района»				
1	Количество благоустроенных дворовых и общественных территорий различного функционального назначения, включенных в муниципальную программу формирования современной городской среды (ежегодно, накопительным итогом), единиц	26	26	100
2	Доля дворовых и общественных территорий поселений Чернянского района, благоустроенных с трудовым участием граждан, заинтересованных организаций, от общего количества дворовых и общественных территорий, благоустроенных в ходе реализации муниципальной программы, %	100	100	100
1	Количество муниципальных программ, включающих мероприятия по благоустройству дворовых территорий многоквартирных домов, общественных и иных территорий соответствующего функционального назначения населенных пунктов Чернянского района	1	1	100
2	Количество благоустроенных общественных территорий различного функционального назначения, включенных в муниципальную программу "Формирование современной городской среды"	1	1	100
Муниципальная программа "Развитие общественного самоуправления на территории муниципального района "Чернянский район" Белгородской области"				
1	Доля активных жителей района, вовлеченных в деятельность общественного самоуправления, % от числа жителей Чернянского района в возрасте старше 16 лет	60	65	108,3
2	Количество ТОС, зарегистрированных в качестве юридического лица, ед.	2	2	100
3	Количество созданных уличных комитетов, ед.	56	57	101,8
4	Количество созданных Советов дома МКД, ед.	64	64	100
5	Количество назначенных сельских старост, чел.	25	25	100

6	Количество ТОС, уличных комитетов, Советов МКД, получивших финансовую поддержку, ед.	14	5	36
7	Число лидеров общественного самоуправления района, получивших финансовую поддержку, чел.	15	0	0
8	Количество социально ориентированных НКО, получивших финансовую поддержку, ед.	2	0	0
Подпрограмма 1 "Стимулирование активности населения и некоммерческих организаций Чернянского района в решении вопросов местного значения"				
1	Доля активных жителей района, вовлеченных в деятельность общественного самоуправления, % от числа жителей Чернянского района в возрасте старше 16 лет.	60	65	108,3
2	Количество ТОС, зарегистрированных в качестве юридического лица, ед.	2	2	100
3	Количество созданных уличных комитетов, ед.	56	57	101,8
4	Количество созданных Советов дома МКД, ед.	64	64	100
5	Количество назначенных сельских старост, чел.	25	25	100
6	Количество ТОС, уличных комитетов, Советов МКД, получивших финансовую поддержку, ед.	14	5	36
7	Число лидеров общественного самоуправления района, получивших финансовую поддержку, чел.	15	0	0
8	Количество социально ориентированных НКО, получивших финансовую поддержку, ед.	2	0	0
1	Количество ТОС, зарегистрированных в качестве юридического лица, ед.	2	2	100
2	Количество созданных уличных комитетов, ед.	56	57	101,8
3	Количество созданных Советов дома МКД, ед.	64	64	100
4	Количество назначенных сельских старост, чел.	25	25	100
5	Доля активных жителей района, вовлеченных в деятельность общественного самоуправления, % от числа жителей Чернянского района в возрасте старше 16 лет.	60	65	108,3
6	Количество активных представителей всех форм общественного самоуправления, включенных в состав Советов, рабочих групп, создаваемых в органах местного самоуправления Чернянского района, чел.	125	125	100
7	Количество мероприятий, направленных на повышение квалификации актива общественников из числа различных форм общественного самоуправления Чернянского района, ед.	2	2	100
8	Количество публикаций о деятельности всех форм общественного самоуправления в Черянском районе, ед.	6	4	66,7
9	Количество всех форм общественного самоуправления района - участников грантовой поддержки различных уровней, ед.	15	15	100
10	Количество ТОС, уличных комитетов, Советов МКД, получивших финансовую поддержку	9	9	100
11	Количество ТОС, получивших финансовую поддержку	5	5	100
12	Число лидеров общественного самоуправления, получивших финансовую поддержку, чел.,	15	0	0
13	Количество социально ориентированных НКО, получивших финансовую поддержку, ед.	2	0	0
Муниципальная программа «Развитие кадровой политики Чернянского района Белгородской области»				
1	Уровень нарушений в документальном оформлении кадровых процедур, %	30	30	100
2	Доля муниципальных служащих Чернянского района, охваченных информационными мероприятиями в рамках антикоррупционной политики, %	75	75	100
Подпрограмма 1 «Развитие муниципальной службы Чернянского района»				
1	Доля муниципальных служащих Чернянского района, прошедших профессиональную подготовку, %	42	42	100
2	Уровень нарушений в документальном оформлении кадровых процедур, %	30	30	100
1	Доля муниципальных служащих Чернянского района, прошедших профессиональную подготовку, %	42	42	100
2	Уровень нарушений в документальном оформлении кадровых процедур, %	30	30	100
Подпрограмма 2 «Противодействие коррупции»				
1	Количество информационных мероприятий в рамках информационного сопровождения антикоррупционной деятельности	5	5	100
2	Доля жителей Чернянского района, удовлетворенных открытостью, полнотой и доступностью информации о деятельности органов местного самоуправления Чернянского района, размещенной на официальном сайте органов местного самоуправления Чернянского района (процент от общего числа опрошенных жителей), процент	80	80	100
3	Количество муниципальных служащих, прошедших ежегодное обучение по вопросам противодействия коррупции, человек	7	10	143
4	Доля муниципальных служащих Чернянского района, охваченных информационными мероприятиями в рамках антикоррупционной политики, процент	75	75	100
1	Количество информационных мероприятий в рамках информационного сопровождения антикоррупционной деятельности	5	5	100
2	Доля жителей Чернянского района, удовлетворенных открытостью, полнотой и доступностью информации о деятельности органов местного самоуправления Чернянского района, размещенной на официальном сайте органов местного самоуправления Чернянского района (процент от общего числа опрошенных жителей), %	80	80	100
3	Количество муниципальных служащих, прошедших ежегодное обучение по вопросам противодействия коррупции, человек	7	10	143
4	Доля муниципальных служащих Чернянского района, охваченных информационными мероприятиями в рамках антикоррупционной политики, %	75	75	100