

***Об исполнении  
Плана мероприятий  
по реализации стратегии социально-экономического развития  
муниципального района «Чернянский район»  
Белгородской области до 2025 года***

***за 2023 год***

*Саркисян Елена Николаевна  
руководитель экономического управления*

# **СТРАТЕГИЧЕСКИЕ НАПРАВЛЕНИЯ РАЗВИТИЯ муниципального района «Чернянский район»**

**РАЗВИТИЕ  
ЧЕЛОВЕЧЕСКОГО  
КАПИТАЛА**

**ЭКОНОМИЧЕСКОЕ  
ИННОВАЦИОННО-  
ОРИЕНТИРОВАННОЕ  
РАЗВИТИЕ РАЙОНА**

**ПОВЫШЕНИЕ  
КАЧЕСТВА  
УСЛОВИЙ  
ЖИЗНЕДЕЯТЕЛЬНОСТИ  
НАСЕЛЕНИЯ**

# ПЕРВОЕ СТРАТЕГИЧЕСКОЕ НАПРАВЛЕНИЕ




## РАЗВИТИЕ ЧЕЛОВЕЧЕСКОГО КАПИТАЛА

- ♦ *Улучшение демографической ситуации и укрепление здоровья населения*
- ♦ *Повышение качества образования и укрепление трудового потенциала*
- ♦ *Повышение уровня жизни и социальная защита населения*
- ♦ *Развитие культурного потенциала и воспитание молодого поколения*

ДЕМОГРАФИЯ

ОБРАЗОВАНИЕ

КУЛЬТУРА



ПРОИЗВОДИТЕЛЬНОСТЬ  
ТРУДА И ПОДДЕРЖКА  
ЗАНЯТОСТИ

ЗДРАВООХРАНЕНИЕ

57  
мероприятий

# ПЕРВОЕ СТРАТЕГИЧЕСКОЕ НАПРАВЛЕНИЕ



- ◆ *Заключено 166 социальных контрактов на сумму 33,2 млн рублей*
- ◆ *Отделение социальной помощи на дому обслуживает 346 одиноких граждан 41 социальным работником*
- ◆ *15 жителям Чернянского района оказано 34 тысячи услуг по уходу*

# ПЕРВОЕ СТРАТЕГИЧЕСКОЕ НАПРАВЛЕНИЕ



- ◆ *Трудоустроено 7 врачей*
- ◆ *Комплексное обследование в рамках проекта «Поезд здоровье» прошли 590 жителей*
- ◆ *6 046 человек прошли профилактические медицинские осмотры*
- ◆ *Из областного бюджета централизовано поставлено медикаментов для льготной категории населения на сумму 30,3 млн руб.*
- ◆ *Внутрибольничной аптекой обслужено более 10 тыс. льготный рецептов на сумму 158 тыс. руб.*

# ПЕРВОЕ СТРАТЕГИЧЕСКОЕ НАПРАВЛЕНИЕ

ОБРАЗОВАНИЕ

НАЦИОНАЛЬНЫЕ  
ПРОЕКТЫ  
РОССИИ

- ◆ *Время 31-х* **4 участника  
1 млн руб.**
- ◆ *«Армата»* **6 смен  
500 ребят**
- ◆ *Волонтёрская деятельность* **13 тыс. чел.  
1 400 мероприятий**
- ◆ *Дополнительное образование* **3 учреждения  
139 программ  
более 3 тыс. детей**

# ПЕРВОЕ СТРАТЕГИЧЕСКОЕ НАПРАВЛЕНИЕ



- ◆ *Получено грантов*

6 ед.  
2,715 млн руб.

- ◆ *Автоклуб*

70 выездов  
7 425 жителей  
27 сел

- ◆ *Клубные формирования*

490 ед.  
12 тыс.  
мероприятий

# ВТОРОЕ СТРАТЕГИЧЕСКОЕ НАПРАВЛЕНИЕ




## ЭКОНОМИЧЕСКОЕ ИННОВАЦИОННО-ОРИЕНТИРОВАННОЕ РАЗВИТИЕ РАЙОНА

- ◆ Развитие промышленных производств
- ◆ Развитие сельского хозяйства
  - ◆ Развитие строительства
  - ◆ Развитие сферы услуг
- ◆ Развитие малого и среднего предпринимательства
- ◆ Развитие науки и инноваций

ОБРАЗОВАНИЕ

ЖИЛЬЕ И  
ГОРОДСКАЯ СРЕДА

МАЛОЕ И СРЕДНЕЕ  
ПРЕДПРИНИМАТЕЛЬСТВО И  
ПОДДЕРЖКА ИП  
ИНИЦИАТИВЫ



43  
мероприятия



# ВТОРОЕ СТРАТЕГИЧЕСКОЕ НАПРАВЛЕНИЕ

## ПРОМЫШЛЕННОЕ ПРОИЗВОДСТВО

- ◆ *Общий объём отгруженных товаров собственного производства, выполненных работ и услуг по всем видам деятельности составил 15 млрд руб.*
- ◆ *Объём промышленного производства на душу населения составил 40,1 тыс. рублей*
- ◆ *Промышленными предприятиями Чернянского района произведено:*
  - *68 тыс. тонн растительного масла,*
  - *более 148 тысяч тонн сахара-песка,*
  - *более 37 тонн сыра,*
  - *около 2,5 млн штук кирпича.*

# ВТОРОЕ СТРАТЕГИЧЕСКОЕ НАПРАВЛЕНИЕ

## СЕЛЬСКОЕ ХОЗЯЙСТВО

- ◆ *Объем продукции сельского хозяйства в хозяйствах всех категорий на душу населения составил 360 тыс. рублей.*
- ◆ *Объём производства зерна и зернобобовых составил 167,5 тыс. тонн при урожайности 54,8 ц/га*
- ◆ *Произведено молока 67,3 тыс.тонн*
- ◆ *Надой на 1 фуражную корову составил 8 539 кг*
- ◆ *Субсидии на развитие сельского хозяйства составили более 200 млн руб.*

# ВТОРОЕ СТРАТЕГИЧЕСКОЕ НАПРАВЛЕНИЕ

## МАЛЫЕ ФОРМЫ ХОЗЯЙСТВОВАНИЯ И МАЛЫЙ БИЗНЕС

- ◆ *544 малых форм хозяйствования, объём инвестиций которых для развития сельского хозяйства составил 214 млн руб.*
- ◆ *966 субъектов малого и среднего бизнеса, объём производства продукции которых составил 9,2 млрд руб.*

# ВТОРОЕ СТРАТЕГИЧЕСКОЕ НАПРАВЛЕНИЕ



- ◆ *В рамках реализации приоритетного федерального проекта «Формирование комфортной городской среды» благоустроена территория сквера у памятника «Скорбящая мать» п. Чернянка*
  
- ◆ *Бюджет проекта составил 18,7 млн руб.  
в том числе:*
  - *15,7 млн руб.- средства федерального бюджета*
  - *0,7 млн руб. - средства областного бюджета*
  - *2,3 млн руб. - средства местного бюджета*

# ВТОРОЕ СТРАТЕГИЧЕСКОЕ НАПРАВЛЕНИЕ

## ИНВЕСТИЦИИ. СТРОИТЕЛЬСТВО


- ◆ *Общий объём инвестиций составил 1 555,8 млн руб.*
- ◆ *введено в эксплуатацию 68 индивидуальных жилых домов , общей площадью 10 248 кв.м*
- ◆ *приобретено 7 квартир для детей-сирот общей стоимостью 19,9 млн рублей*
- ◆ *4 семьи получили субсидии на улучшение жилищных условий на сумму 5,6 млн рублей*
- ◆ *приобретено 2 квартиры для семей, имеющих детей-инвалидов, нуждающихся в жилых помещениях*

# ТРЕТЬЕ СТРАТЕГИЧЕСКОЕ НАПРАВЛЕНИЕ



## ПОВЫШЕНИЕ КАЧЕСТВА УСЛОВИЙ ЖИЗНЕДЕЯТЕЛЬНОСТИ НАСЕЛЕНИЯ

- ◆ *Качество жилищных условий, комплексное благоустройство населенных пунктов*
- ◆ *Экология и рациональное природопользование*
- ◆ *Укрепление правопорядка*
- ◆ *Развитие гражданского общества*
- ◆ *Пространственное развитие*



ЭКОЛОГИЯ

ЖИЛЬЕ И  
ГОРОДСКАЯ  
СРЕДА

БЕЗОПАСНЫЕ  
КАЧЕСТВЕННЫЕ  
АВТОМОБИЛЬНЫЕ  
ДОРОГИ

25  
мероприятий

# ТРЕТЬЕ СТРАТЕГИЧЕСКОЕ НАПРАВЛЕНИЕ



- ◆ *Отремонтировано 7,3 км дорог местного значения. Бюджет проекта составил 33 млн руб.*
- ◆ *На территории Чернянского района производился ремонт автодорог:  
«Короча-Чернянка-Красное» протяженность 2,385 км  
«Орлик-Старохмелевое» протяженность 1,3 км,  
«Короча-Чернянка-Красное»-Андреевка-Бабанино  
протяженность 2,8 км*
- ◆ *Наружное освещение дорог, общей протяжённостью 2,9 км по автодороге Городище-Петровский-Малотроицкое*

## ТРЕТЬЕ СТРАТЕГИЧЕСКОЕ НАПРАВЛЕНИЕ



- ◆ *За период реализации проекта произведена очистка 11,3 км русла реки Оскол и пруда в с. Новая Масловка, площадью 4,5 га.*



# ТРЕТЬЕ СТРАТЕГИЧЕСКОЕ НАПРАВЛЕНИЕ

## ПРОСТРАНСТВЕННОЕ РАЗВИТИЕ

- ◆ *Поступило обращений граждан* 500
- ◆ *Проведено встреч главы* 55
- ◆ *Проведено личных приёмов граждан* 41
- ◆ *Проведено «прямых линий»* 252

## Основные индикаторы Стратегии социально-экономического развития муниципального района «Чернянский район» за 2023 год

№ п/п	Наименование индикатора	2022 год отчет	2023 год план	2023 год отчет	2023 год к 2022 году, %	2023 год отчет к 2023 году по плану, %
<b>Первое стратегическое направление «Развитие человеческого капитала муниципального района «Чернянский район»</b>						
1.	Среднегодовая численность населения, тыс. человек	29,43	29,12	29,13	99	100
2.	Общий коэффициент рождаемости, чел. на 1 тыс. населения	7,8	6,2	6,2	80	100
3.	Общий коэффициент смертности, чел. на 1 тыс. населения	15,8	15,0	15,0	95	100
4.	Младенческая смертность, случаев на 1 тыс. родившихся живыми	5,9	5,9	5,9	100	100
5.	Доля населения, регулярно занимающегося физкультурой и спортом, %	56,3	56,3	57,9	100	103
6.	Доля учащихся, обучающихся в современных условиях, от общего числа учащихся на всех уровнях образования, %	100	100	100	100	100
7.	Среднемесячная заработная плата одного работника (по полному кругу организаций), рублей	38 995	42 536	43 695,1	112,1	102,7
8.	Уровень зарегистрированной безработицы, %	0,51	0,45	0,38	74,5	84,4
9.	Число посетителей культурно-массовых мероприятий, тыс. человек	1 587,3	1 619	1 641,9	103,4	101,4
<b>Второе стратегическое направление «Экономическое инновационно-ориентированное развитие муниципального района «Чернянский район»</b>						
10.	Объем промышленного производства на душу населения, тыс. рублей	386	391	401	103,8	102,6
11.	Объем продукции сельского хозяйства в хозяйствах	342	345	360	105,3	104,3

## Основные индикаторы Стратегии социально-экономического развития муниципального района «Чернянский район» за 2023 год

№ п/п	Наименование индикатора	2022 год отчет	2023 год план	2023 год отчет	2023 год к 2022 году, %	2023 год отчет к 2023 году по плану, %
12.	Ввод в эксплуатацию жилых домов за счет всех источников финансирования, тыс. кв.м.	9,9	9,5	10,3	104	108,4
13.	Оборот розничной торговли на душу населения, тыс. рублей	134,3	146,9	155,4	115,7	105,8
14.	Объем платных услуг на душу населения, тыс. рублей	7,9	9,1	8,3	105,1	91,2
15.	Инвестиции в основной капитал за счет всех источников финансирования на душу населения, тыс. рублей	40,5	41,0	53,4	131,9	130,2
16.	Бюджетная обеспеченность (расходы местного бюджета) на одного жителя, тыс. рублей	75,2	78,2	80,7	107,3	103,2
17.	Число субъектов малого и среднего предпринимательства, на 10 тыс. человек населения	313,6	331	331,2	105,6	100,1
17.1	Количество проектов муниципально-частного партнерства	5	1	6	120	в 6 р.
<b>Третье стратегическое направление «Повышение качества условий жизнедеятельности населения муниципального района «Чернянский район»</b>						
18.	Общая площадь жилых помещений, приходящаяся в среднем на одного жителя, кв.м.	35,1	35,4	37	105,4	104,5
19.	Доля протяженности автомобильных дорог общего пользования с твердым покрытием в общей протяженности автодорог общего пользования%	81,3	81,3	81,3	100	100
20.	Число зарегистрированных преступлений, на 100 тыс. человек населения	863	795,4	785,6	91,0	98,8

***СПАСИБО ЗА ВНИМАНИЕ !***

Экономическое управление администрации  
Чернянского района

Тел.: 8 (47232) 5-55-60

E-mail: [ekonomika@ch.belregion.ru](mailto:ekonomika@ch.belregion.ru)